

# Baromètre de l'accidentalité – Juillet 2022 (données non consolidées)



**49**  
accidents corporels



**4**  
tués



**56** blessés  
dont  
**13** hospitalisés

## Zone gendarmerie

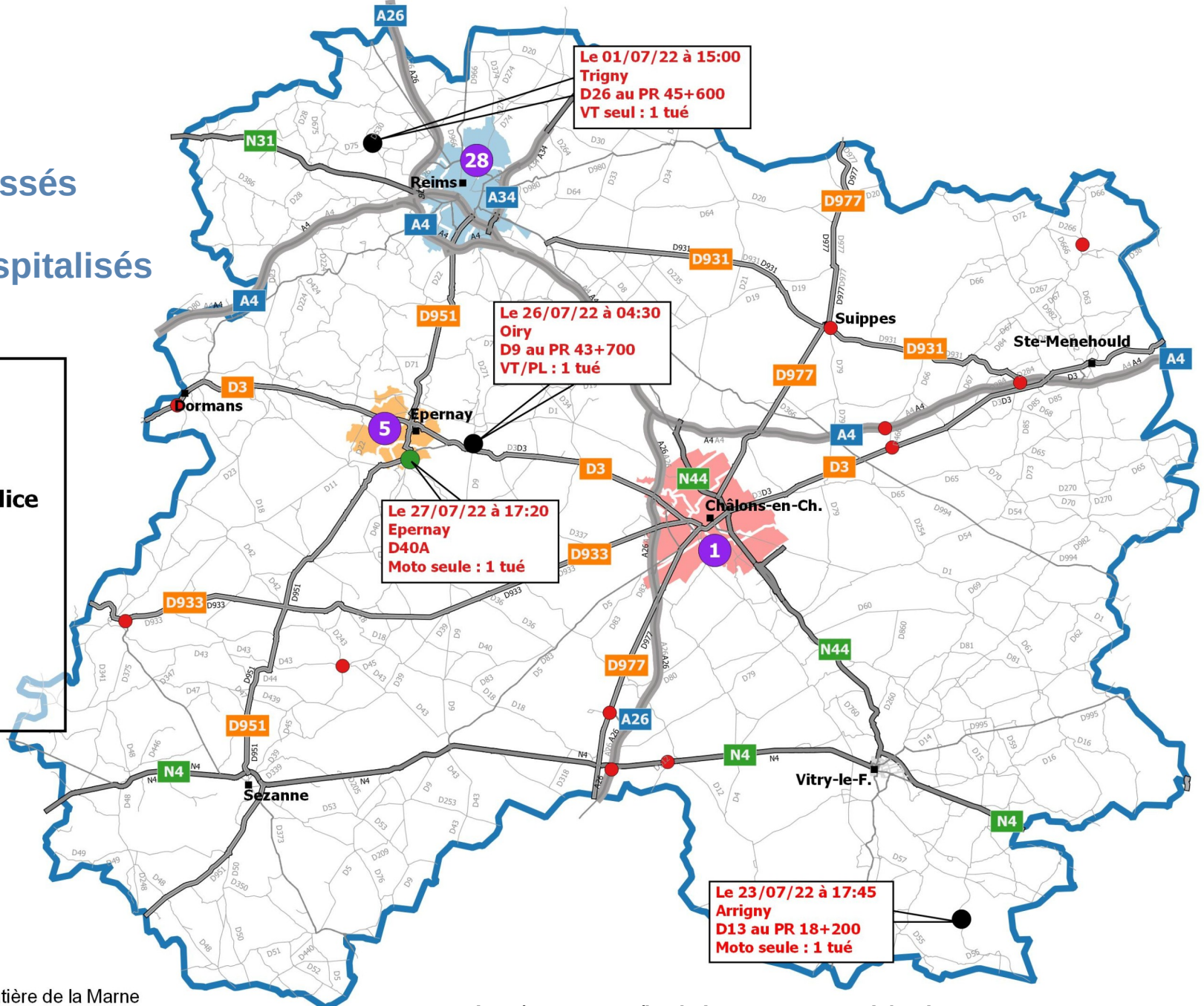
- accidents non mortels (11)
- accidents mortels (3)

## Accidents non mortels zone police

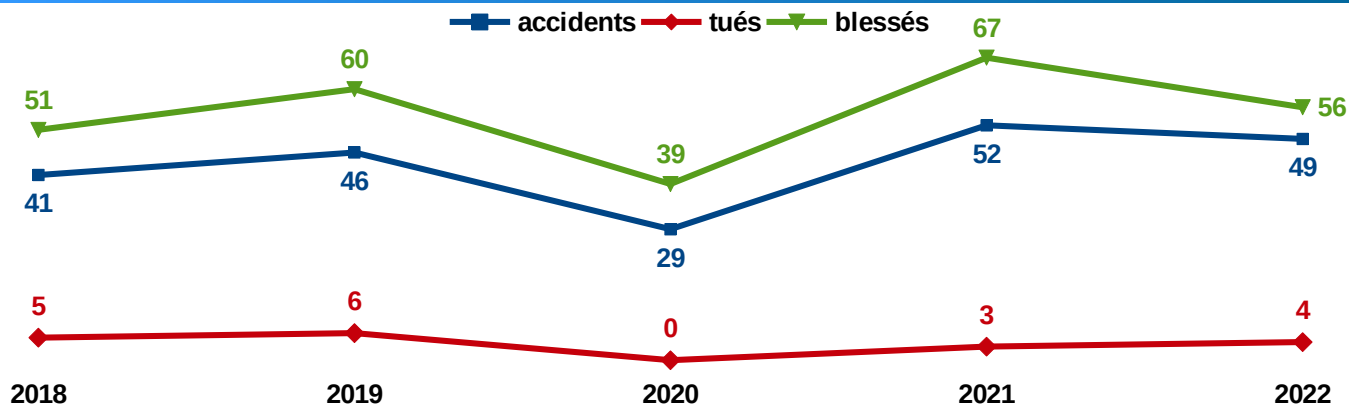
- Reims (28)
- Châlons-en-Ch. (1)
- Epernay (5)

## Accident mortel zone police

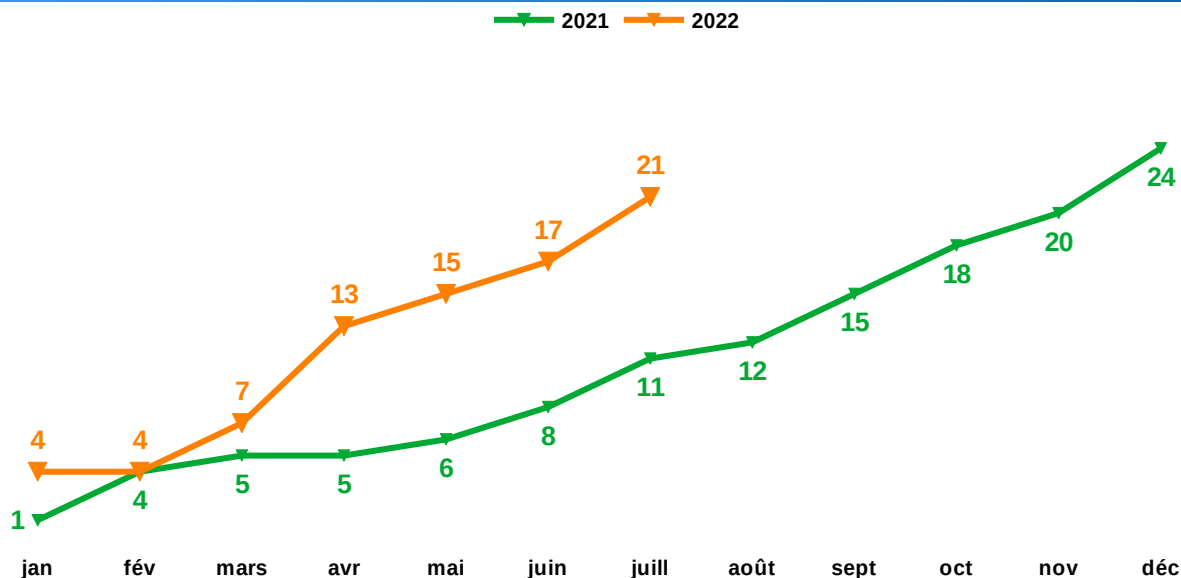
- Epernay (1)



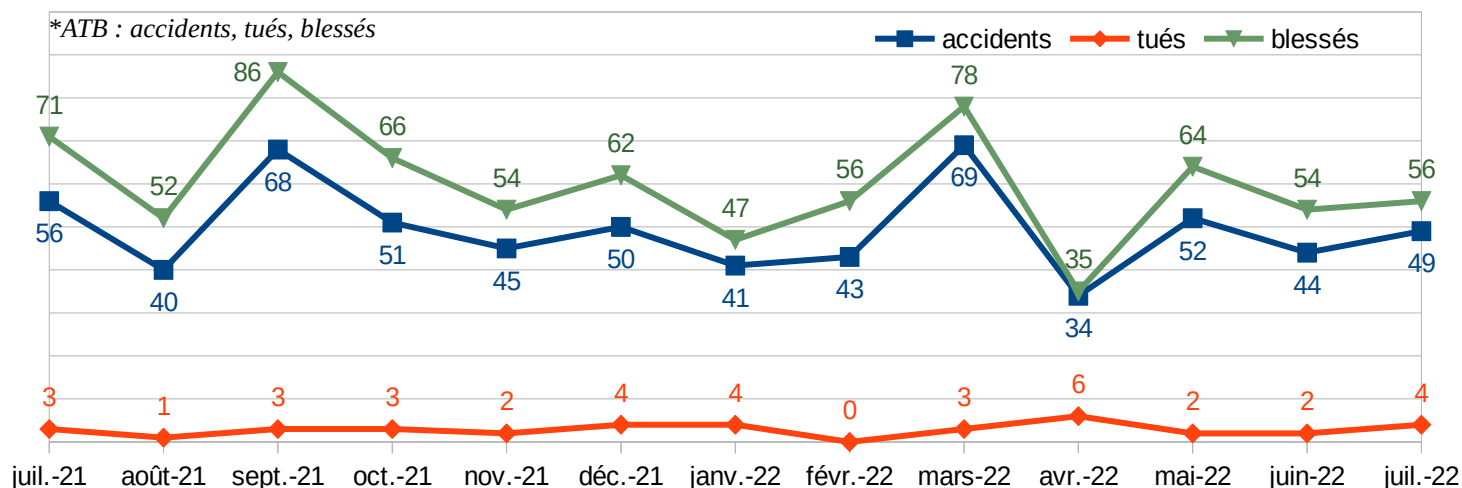
## Comparaison avec le mois de juillet et des 4 années précédentes



## Évolution cumulée du nombre de tués



## Bilan ATB\* sur une année glissante



## Infractions vitesse radars fixes

### Ventilation par nature d'infraction (comparaison avec le mois de juillet 2021)

	Total	< 20 km/h	entre 20 et 30 km/h	entre 30 et 40 km/h	entre 40 et 50 km/h	≥ 50 km/h
<b>Juil 22</b>	<b>34 416</b> <b>(+4 %)</b>	<b>31 794</b> <b>(+2 %)</b>	<b>1 549</b> <b>(+19 %)</b>	<b>518</b> <b>(+48 %)</b>	<b>177</b> <b>(+28 %)</b>	<b>108</b> <b>(+17 %)</b>
<b>Juil 21</b>	<b>33 111</b>	<b>31 200</b>	<b>1330</b>	<b>351</b>	<b>138</b>	<b>92</b>