



## Accidents graves ou mortels (223)

### Facteur déclenchant



**Vitesse excessive : 44 accidents / 5 tués / 53 BH\***  
sans alcool ni stupéfiants



**Sortie de courbe : 20 accidents / 4 tués / 19 BH**  
sans alcool, sans vitesse excessive ni déport à gauche



**Alcool : 19 accidents / 5 tués / 18 BH**



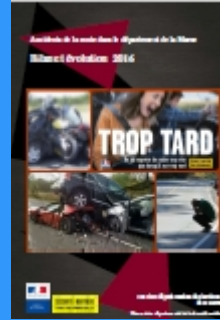
**Refus de priorité : 41 accidents / 6 tués / 49 BH**



**Déport à gauche : 12 accidents / 7 tués / 9 BH**  
sans alcool, sans vitesse excessive ni sortie de courbe

**Autres : 87 accidents / 12 tués / 89 BH**

\* BH = blessé hospitalisé plus de 24H



Le **bilan détaillé** de l'accidentalité marnaise 2016 est consultable à l'adresse suivante :

<http://www.marne.gouv.fr/Politiques-publiques/Securite-routiere/Les-dangers-de-la-route/Actualites-marnaises/Bilans-annuels>

Direction départementale des Territoires de la Marne (DDT)  
Observatoire départemental de la sécurité routière  
40 boulevard Anatole France – BP 60554  
51022 Châlons-en-Champagne cedex  
Tél : 03 26 70 80 00  
Fax : 03 26 70 80 01  
Site : [www.marne.gouv.fr](http://www.marne.gouv.fr)  
Mél : [ddt@marne.gouv.fr](mailto:ddt@marne.gouv.fr)

Châlons-en-Champagne  
Avril 2017

**SÉCURITÉ ROUTIÈRE  
TOUS RESPONSABLES**




**SÉCURITÉ ROUTIÈRE  
TOUS RESPONSABLES**

Direction départementale  
des territoires de la Marne

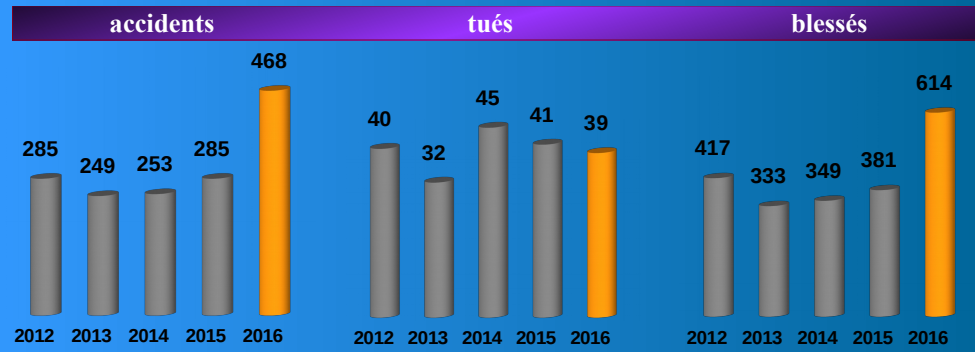
## Accidents de la route dans le département de la Marne

### Données 2016



Conception graphique et réalisation : Philippe BERTHOUD DDT - 51022 CHÂLONS EN CHAMPAGNE

## Nombre de personnes décédées en 2016 : 2<sup>e</sup> année consécutive de baisse



Les données de l'année 2016 sont très contrastées.

Alors que les nombres d'accidents et de blessés augmentent fortement, notamment en zone police de Reims, le nombre de personnes tuées (39) est le troisième niveau le plus faible jamais enregistré dans le département.

Si depuis 2014, le nombre de personnes tuées augmente au niveau national, il est en baisse au niveau du département sur cette même période.

### Des signes encourageants...

Comme en 2015, la part des accidents mortels avec alcool est inférieure à 15%. Ces résultats sont les meilleurs jamais enregistrés.

### ... mais encore des progrès à réaliser.

Les usagers vulnérables sont surexposés en 2016 : 2 cyclomotoristes, 3 motocyclistes, 4 cyclistes et 7 piétons sont décédés sur les routes du département. Ces données rappellent que nous devons rester vigilants, en particulier en présence de ces usagers que rien ne protège.

**Face à un usager non-protégé, la vigilance doit être renforcée !**

## Des populations fragiles et surexposées en 2016

**65 ans et plus...**

**...36% des tués**

**Usagers vulnérables...**

**...41% des tués**

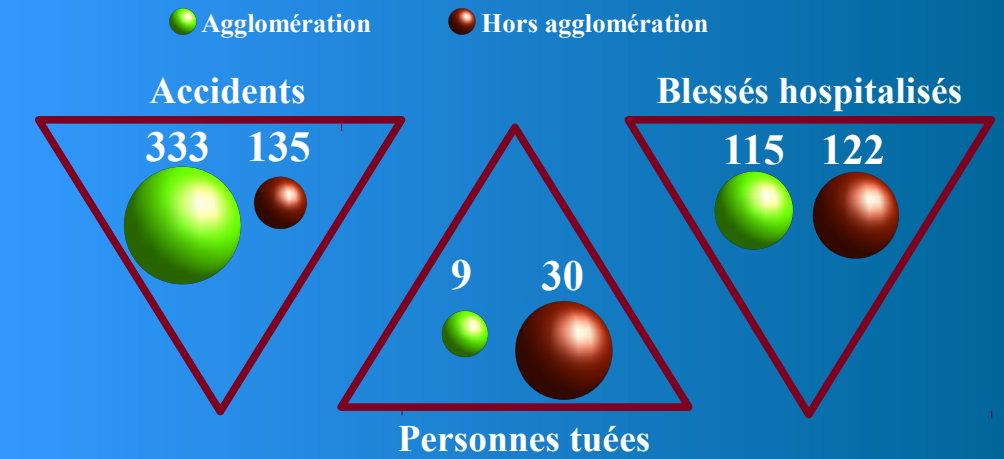
## Chiffres clefs

**7 personnes tuées...**

**...à la suite d'un déport à gauche**

**5 décès en mai, 6 décès en octobre...**

**...dont 8 usagers vulnérables**



## Accidents et victimes selon le lieu et le réseau

