

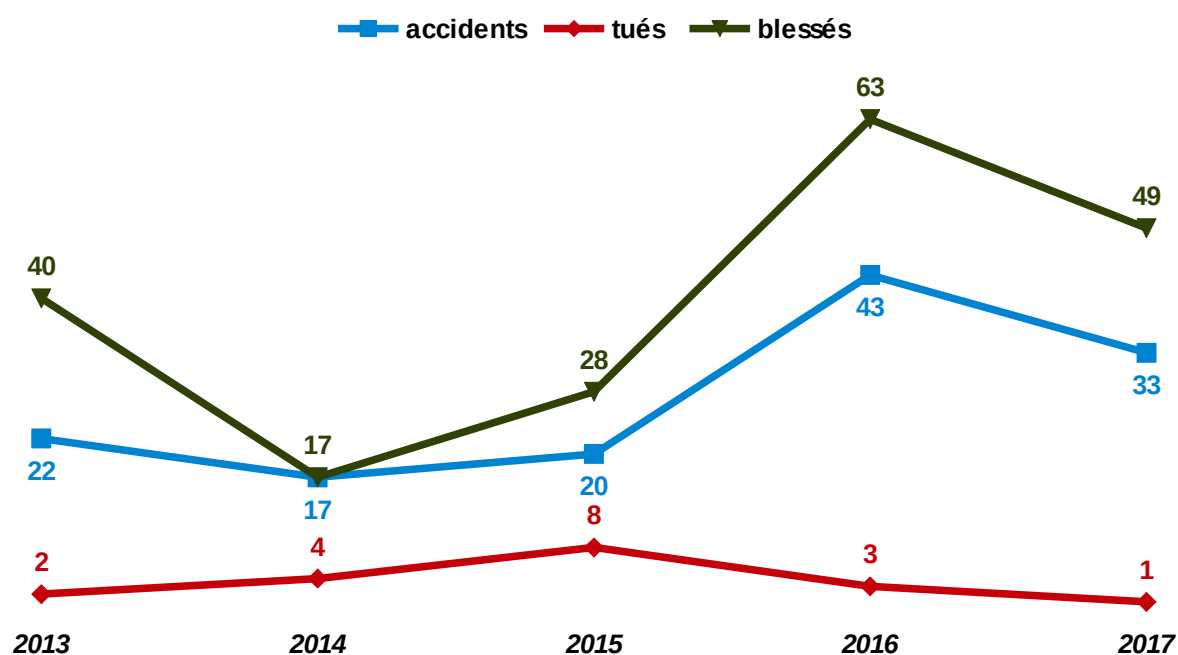
### Baromètre de l'accidentalité

Août 2017

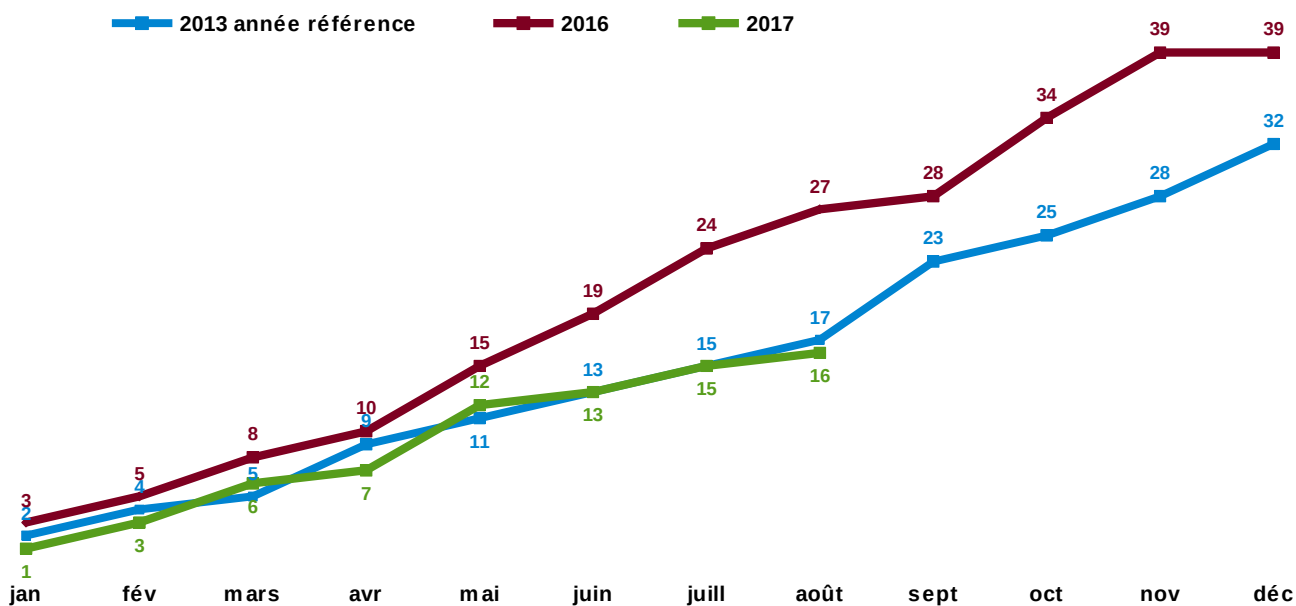
#### 1. Données brutes (non-consolidées)

Accidents	Tués	Blessés
33	1	49

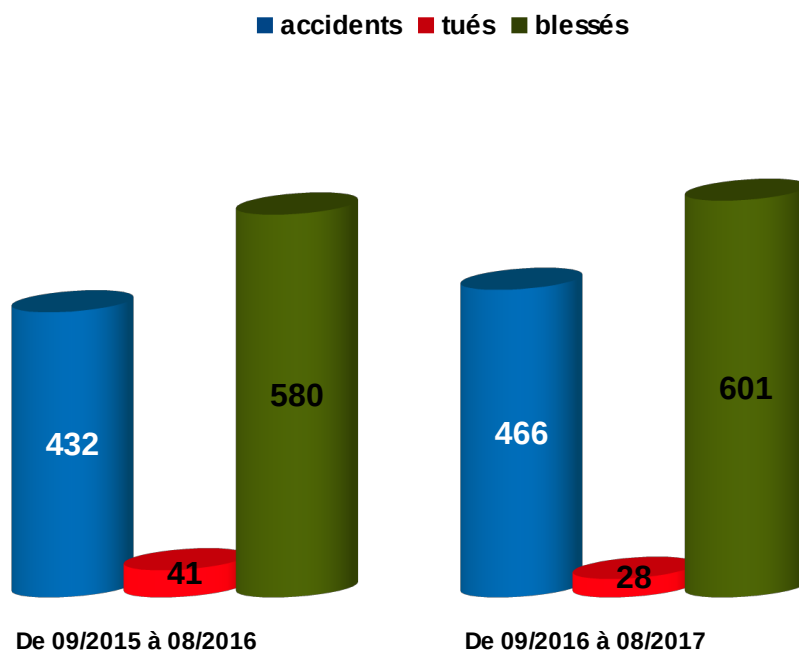
#### 2. Comparaison avec août des 4 années précédentes



### 3. Évolution cumulée du nombre de tués



### 4. Bilan ATB en années glissantes (n et n-1)



En années glissantes, les nombres d'accidents (+7,3 %) et de blessés (+3,6 %) sont en hausse. Le nombre de tués est en **baisse de 31,7%**.







### 5. Infractions vitesse radars fixes (août 2017)

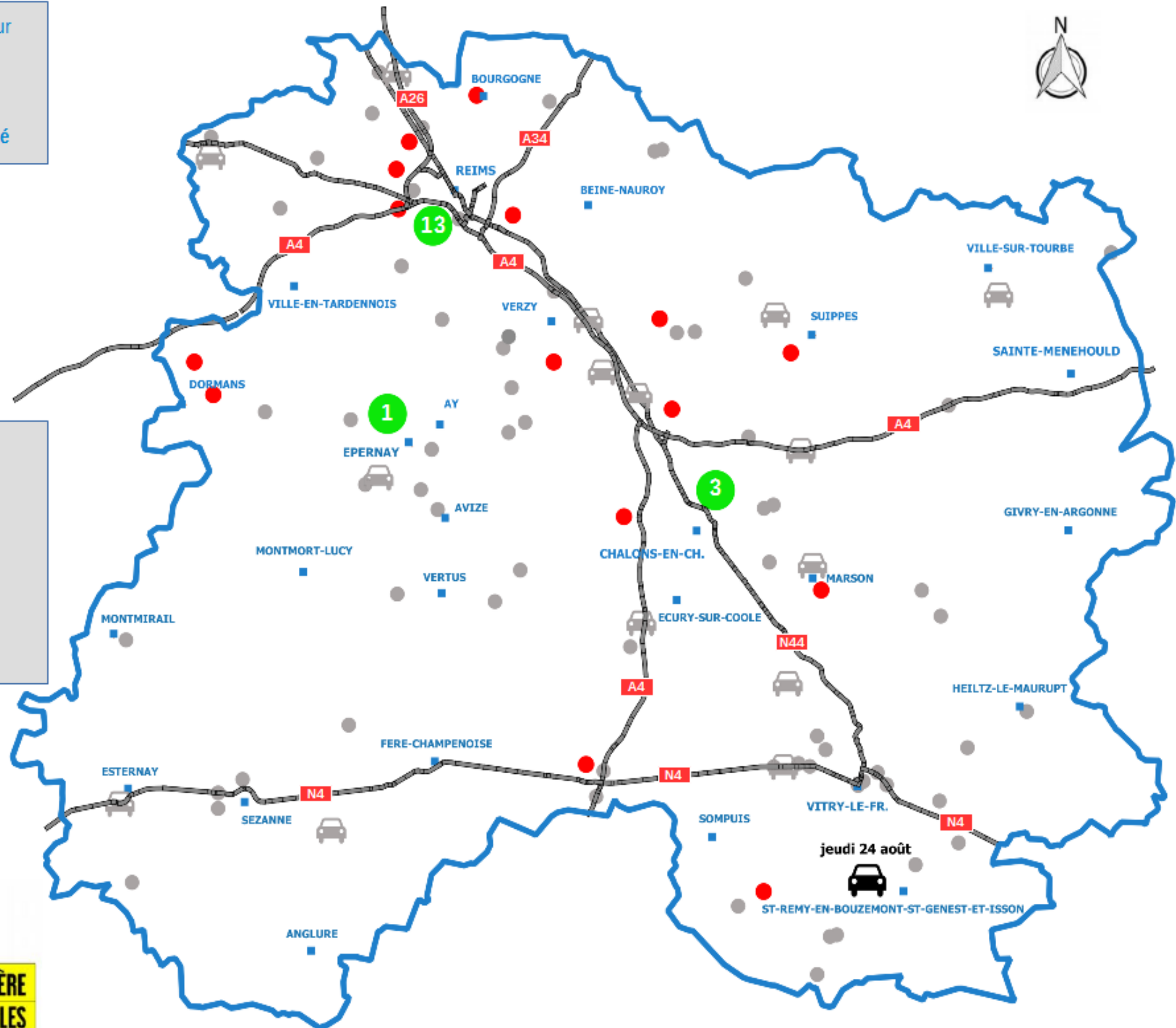
IF ventilés par nature d'infraction					
Nb Dif	< 20 km/h	>=20 et <30 km/h	>=30 et <40 km/h	>=40 et <50 km/h	>=50 km/h
<b>25 050</b>	23 486	1 051	339	104	70

Lundi 24 août à 14h00 de jour  
Les Rivières Henrueil  
Voie communale, route n°1  
Quad/VL : collision

1 homme de 14 ans décédé

### LÉGENDE

-  1 accident mortel
- 32 accidents non mortel
-  15 en zone gendarmerie
-  13 en zone police Reims
-  3 en zone police Châlons
-  1 en zone police Epernay
-  Accidents mois précédents



PRÉFET  
DE LA MARNE

**SÉCURITÉ ROUTIÈRE**  
**TOUS RESPONSABLES**