

---

AN AVEL BRAZ

Communes de Maisons-en-Champagne et Coole (Marne)

---

**INSTALLATION CLASSEE POUR L'ENVIRONNEMENT**  
**RUBRIQUES ICPE N° 2980**  
**PROJET EOLIEN DE LA COTE BELVAT II**

---

DEMANDE D'AUTORISATION ENVIRONNEMENTALE

PIECE N°0 : LETTRE DE DEMANDE

PIECE N°1A : CERFA

PIECE N°1B : SOMMAIRE INVERSE

PIECE N°2 : DESCRIPTION DE LA DEMANDE

**PIECE N°3 : ELEMENTS GRAPHIQUES / CARNET DE COUPES**

PIECE N°4 : ETUDE D'IMPACT ET SES ANNEXES

PIECE N°5 : ETUDE DE DANGERS

PIECE N°6 : DROITS SUR LES TERRAINS

PIECE N°7 : ACCORDS /AVIS CONSULTATIFS

PIECE N°8 : NOTE DE PRESENTATION NON TECHNIQUE

---



Décembre 2020

# Parc Eolien de La Côte Belvat II

Implantation de 8 aérogénérateurs et de 3 postes de livraison  
sur les communes de Coole et Maisons-en-Champagne

## Autorisation Environnementale

### Maître d'ouvrage :

**SARL du Parc Eolien de La Côte Belvat II**

3, rue de l'Arrivée  
75 749 PARIS cedex 15  
Tél : 01 44 38 80 00



### Assistant au Maître d'ouvrage :

**AN AVEL BRAZ**

3, rue de l'Arrivée  
75 749 PARIS cedex 15  
Tél : 01 44 38 80 00 - Fax : 09 80 66 53 83



### Architecte :

**David Largeron**



*architecte - d.p.l.g*

27, rue de la Santignière 69970 CHAPONNAY  
06 16 17 33 27 - Tél/Fax : 04 37 23 50 32  
E mail : david.largeron@wanadoo.fr

**Département de la Marne**

Décembre 2020

David LARGERON  
ARCHITECTE DPLG  
27, rue de la Santignière  
69970 CHAPONNAY  
Tél. / Fax 04 37 23 50 32 - Port. 06 16 17 33 27  
Siret 419 434 030 00039



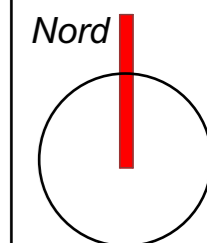
# S O M M A I R E

---

AE 01	<i>Plan de Situation</i>
AE 02	<i>Plan de Masse Général</i>
AE 03	<i>Coupes Générales</i>
AE 04	<i>Elévation d'une éolienne type : V150 -T115</i>
AE 05	<i>Elévation d'une éolienne type : V150-T105</i>
AE 06	<i>Elévation d'une éolienne type : V136 -T112</i>
AE 07	<i>Elévation d'une éolienne type : V136 -T97</i>
AE 08	<i>Elévation d'une éolienne type : V110 -T125</i>
AE 09	<i>Plan de Masse : Eolienne 01</i>
AE 10	<i>Elévations Eolienne 1 : V136 -T97</i>
AE 11	<i>Plan de Masse : Eolienne 02</i>
AE 12	<i>Elévations Eolienne 2 : V136 -T97</i>
AE 13	<i>Plan de Masse : Eolienne 03</i>
AE 14	<i>Elévations Eolienne 3 : V136 -T112</i>
AE 15	<i>Plan de Masse : Eolienne 04</i>
AE 16	<i>Elévations Eolienne 4 : V150 -T105</i>
AE 17	<i>Plan de Masse : Eolienne 05</i>
AE 18	<i>Elévations Eolienne 5 : V110 -T125</i>
AE 19	<i>Plan de Masse : Eolienne 06</i>
AE 20	<i>Elévations Eolienne 6 : V150 -T115</i>
AE 21	<i>Plan de Masse : Eolienne 07</i>
AE 22	<i>Elévations Eolienne 7 : V136 -T97</i>
AE 23	<i>Plan de Masse : Eolienne 08</i>
AE 24	<i>Elévations Eolienne 8 : V150 -T115</i>
AE 25	<i>Poste de Livraison PDL1</i>
AE 26	<i>Insertion paysagère du poste 1 du Parc Eolien de La ...</i>
AE 27	<i>Postes de Livraison PDL 2 - PDL 3</i>
AE 28	<i>Insertion paysagère des postes du Parc Eolien de La ...</i>
AE 29	<i>Poste de livraison : Plan et profils</i>
AE 30	<i>Poste de livraison : Façades</i>

# Tableau de Repérages

ID	LAMBERT 93		L2E		LZ1N		WGS84 DMS		Altitude NGF	Altitude DSAE	Modèle Vestas	Puissance MW	Diamètre Rotor	Longueur Pale	Hauteur Mat	Hauteur Bout de pale	Hauteur Hauteur sommitale
	Est	Nord	Est	Nord	Est	Nord	Latitude	Longitude									
PECBII-E1	803 737,780	6 847 992,557	752 631,341	2 415 926,097	752 556,837	115 784,305	4°24'37.1016" E	48°43'25.4064" N	181,10	354	V136	3,6	136	68	97	165	346,10
PECBII-E2	804 358,685	6 848 395,040	753 249,199	2 416 334,125	753 173,933	116 192,842	4°25'7.8384" E	48°43'38.0784" N	181,80	354	V136	3,6	136	68	97	165	346,80
PECBII-E3	804 848,036	6 848 927,364	753 734,314	2 416 870,953	753 658,199	116 729,965	4°25'32.2536" E	48°43'55.0236" N	161,40	354	V136	3,6	136	68	112	180	341,40
PECBII-E4	805 833,927	6 849 702,577	754 714,203	2 417 655,058	754 636,709	117 514,813	4°26'21.1920" E	48°44'19.5432" N	173,92	354	V150	4,2	150	75	105	180	353,92
PECBII-E5	805 462,693	6 848 509,286	754 352,915	2 416 457,860	754 276,975	116 317,782	4°26'1.9608" E	48°43'41.1312" N	167,15	354	V110	2,2	110	55	125	180	347,15
PECBII-E6	806 555,425	6 849 285,806	755 439,700	2 417 244,184	755 362,326	117 104,979	4°26'56.1336" E	48°44'5.6220" N	133,20	354	V150	4,2	150	75	115	190	323,20
PECBII-E7	804 662,172	6 847 166,869	753 563,344	2 415 107,780	753 489,330	114 967,441	4°25'21.6048" E	48°42'58.1400" N	188,90	354	V136	3,6	136	68	97	165	353,90
PECBII-E8	805 425,794	6 847 040,411	754 328,517	2 414 987,758	754 254,280	114 848,353	4°25'58.8504" E	48°42'53.5968" N	162,80	354	V150	4,2	150	75	115	190	352,80



Date

Décembre 2020

Echelle

Maître d'Ouvrage

Parc Eolien de La Côte Belvat II



Assistant Maître d'Ouvrage

AN AVEL BRAZ



Phase

**AE**

Adresse du Projet

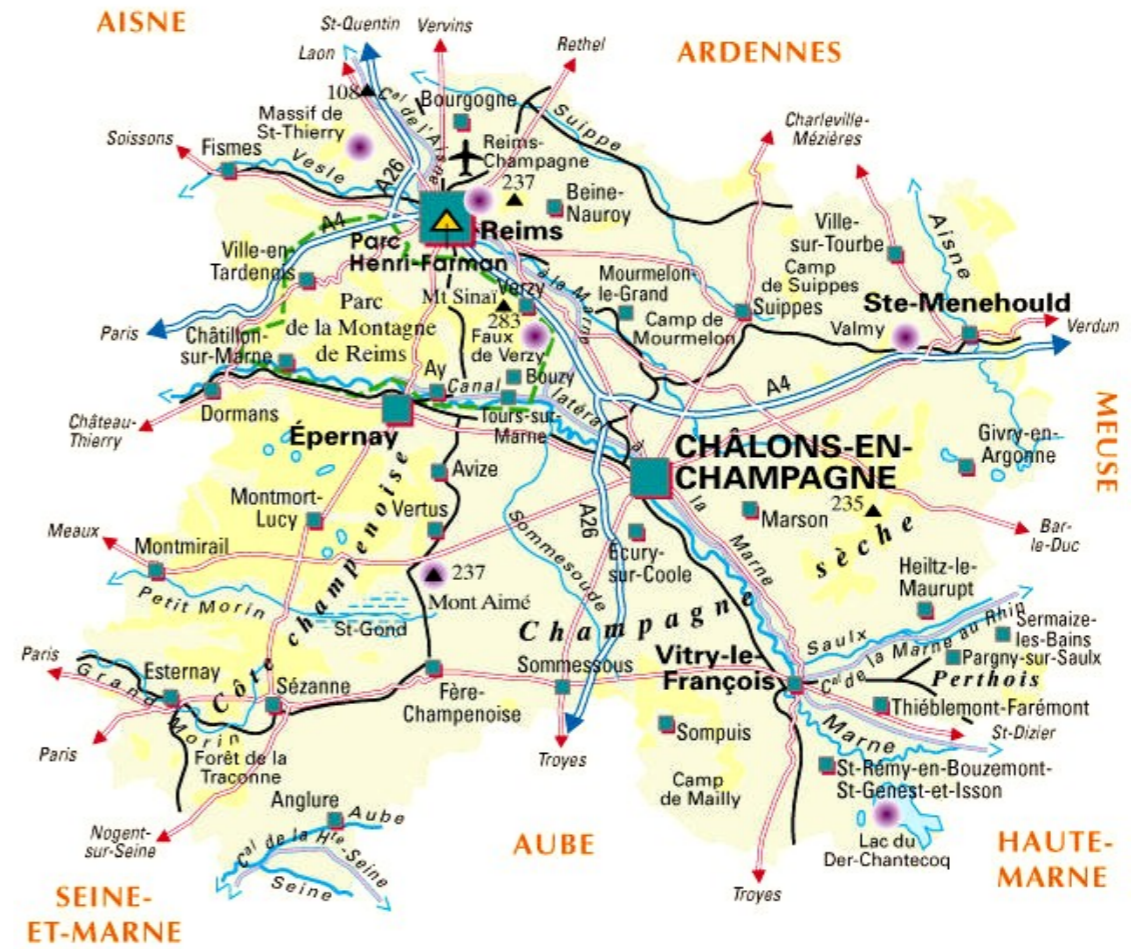
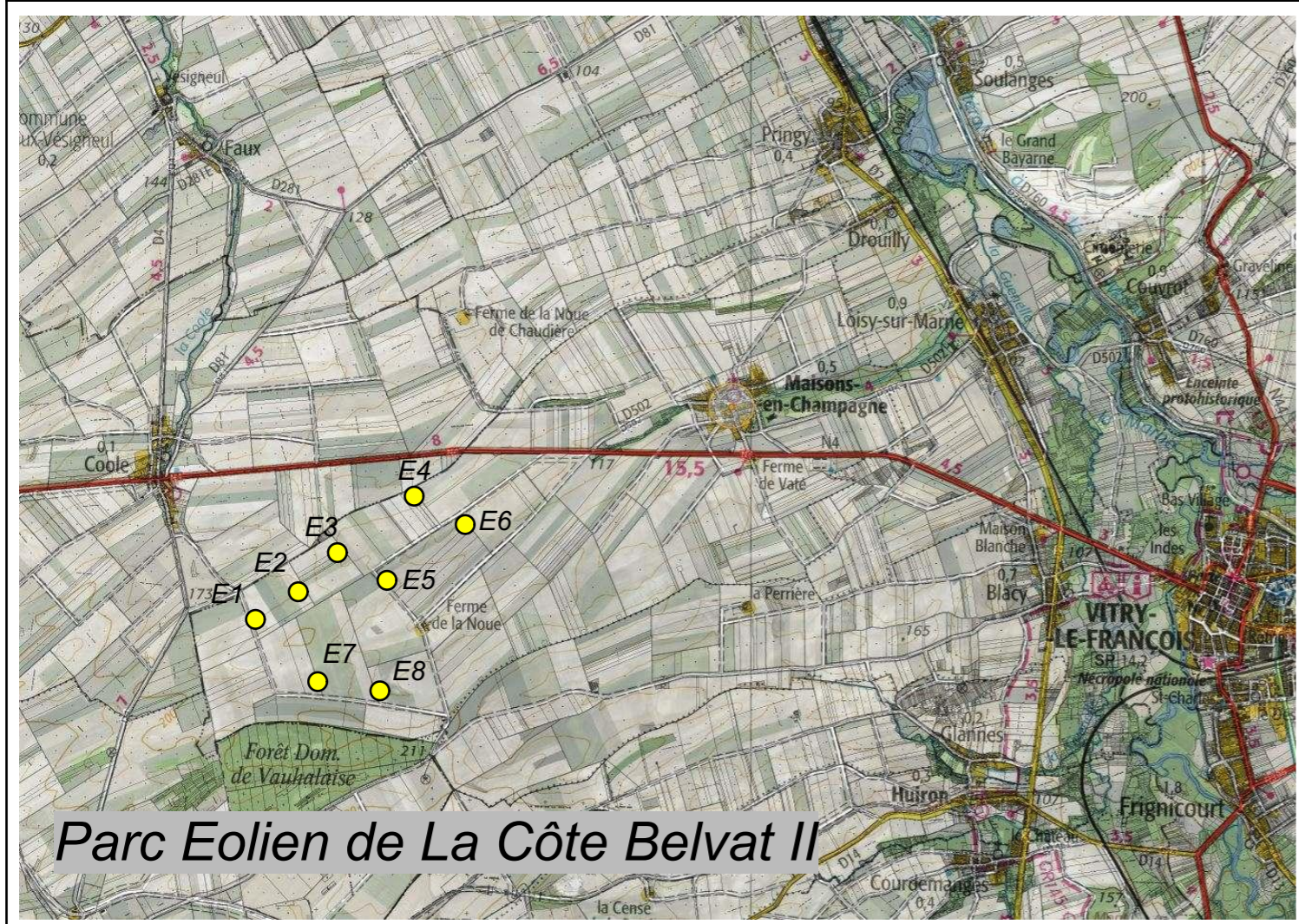
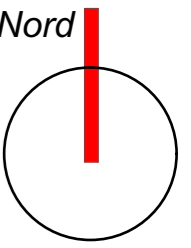
MAISONS EN CHAMPAGNE (51300)

LARGERON




David LARGERON

# PLAN DE SITUATION



Plan de Situation

Nord



Date

Décembre 2020

Echelle

Maître d'Ouvrage

Parc Eolien de La Côte Belvat II



Assistant Maître d'Ouvrage

AN AVEL BRAZ



Phase

**AE**

Adresse du Projet

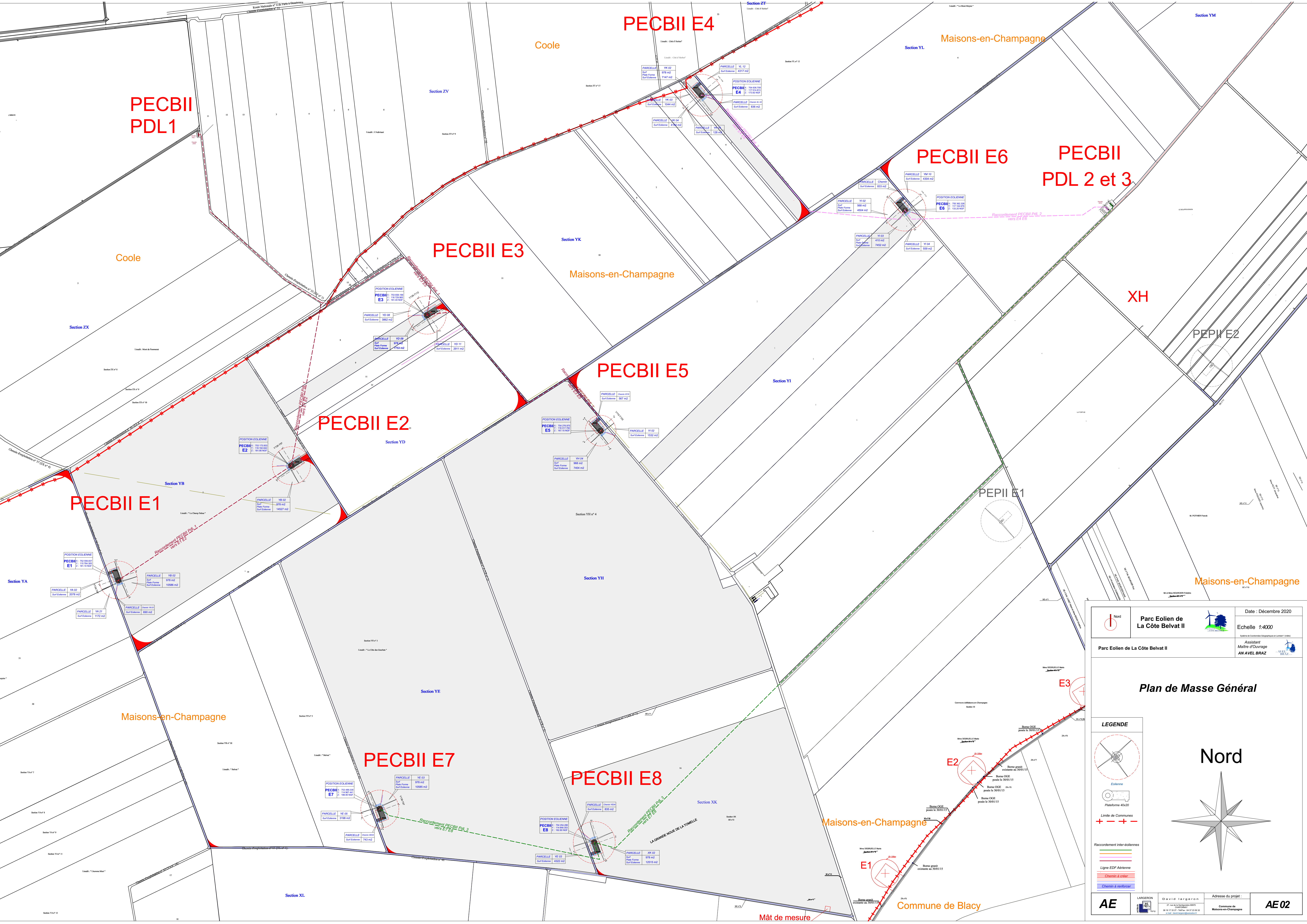
MAISONS EN CHAMPAGNE (51300)

LARGERON



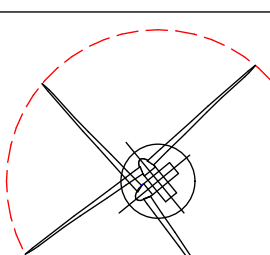
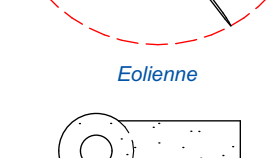
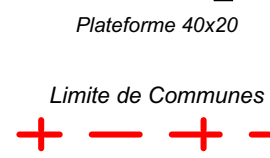

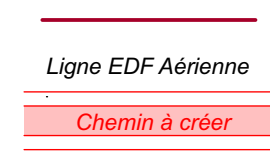
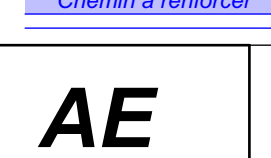

David LARGERON


**AE 01**



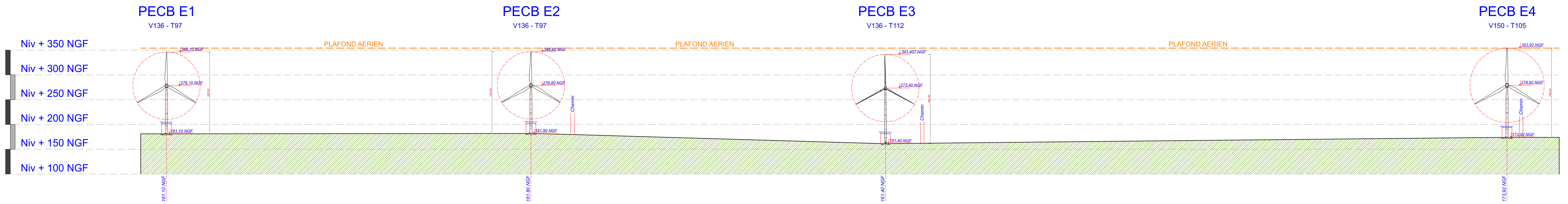
 Nord  
**Parc Eolien de La Côte Belvat II**  
 Date : Décembre 2020  
 Echelle 1:4000  
 Parc Eolien de La Côte Belvat II  
 Assistant Maître d'ouvrage  
**AN AVEL BRAZ**

**Plan de Masse Général**

- LEGENDE**
-  Eolienne
  -  Plateforme 40x20
  -  Limites de Communes
  -  Raccordement inter-dolennes
  -  Ligne EDF Aérienne
  -  Chemin à creuser
  -  Chemin à ravalement

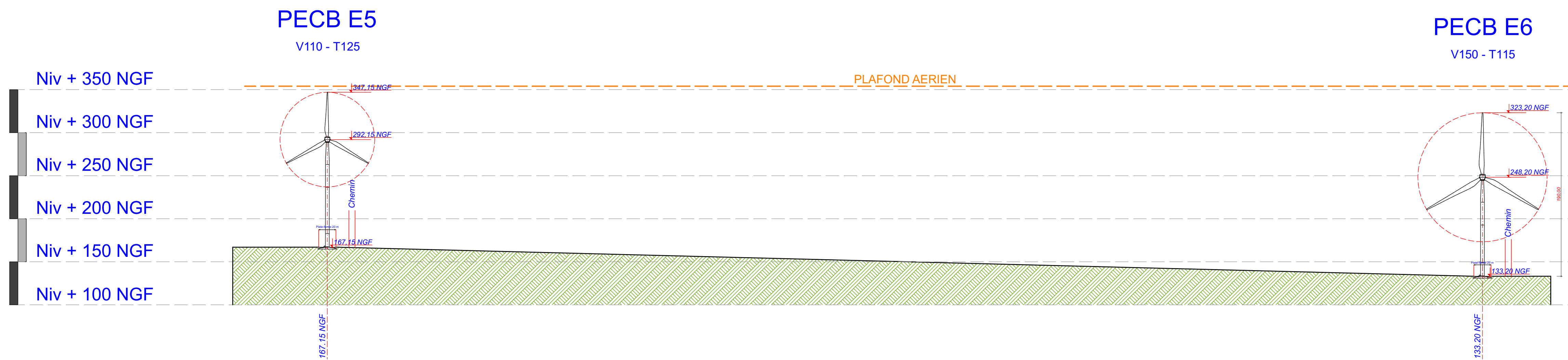


Commune de Maisons-en-Champagne



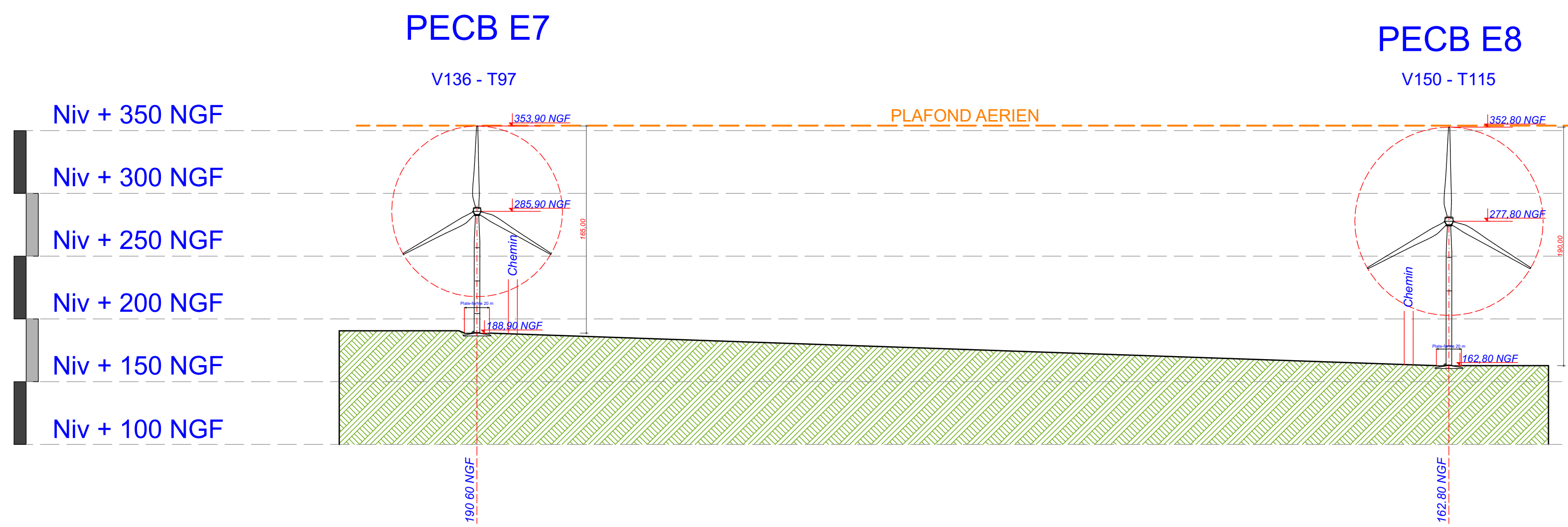
Coupe générale Ligne Nord : PECBII E1 - PECBII E2 - PECBII E3 - PECBII E4

Commune de Maisons-en-Champagne



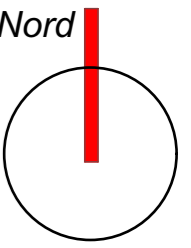
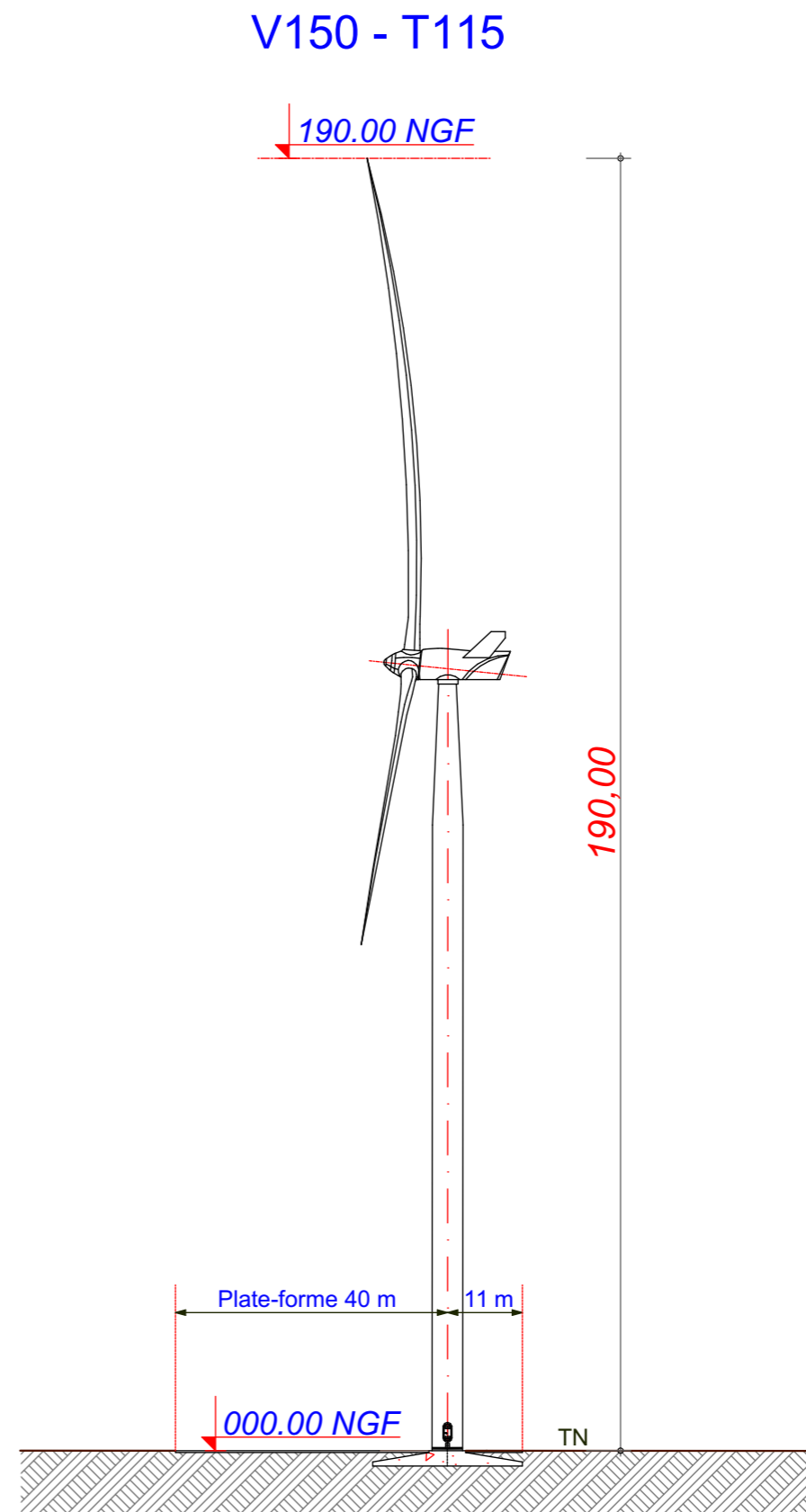
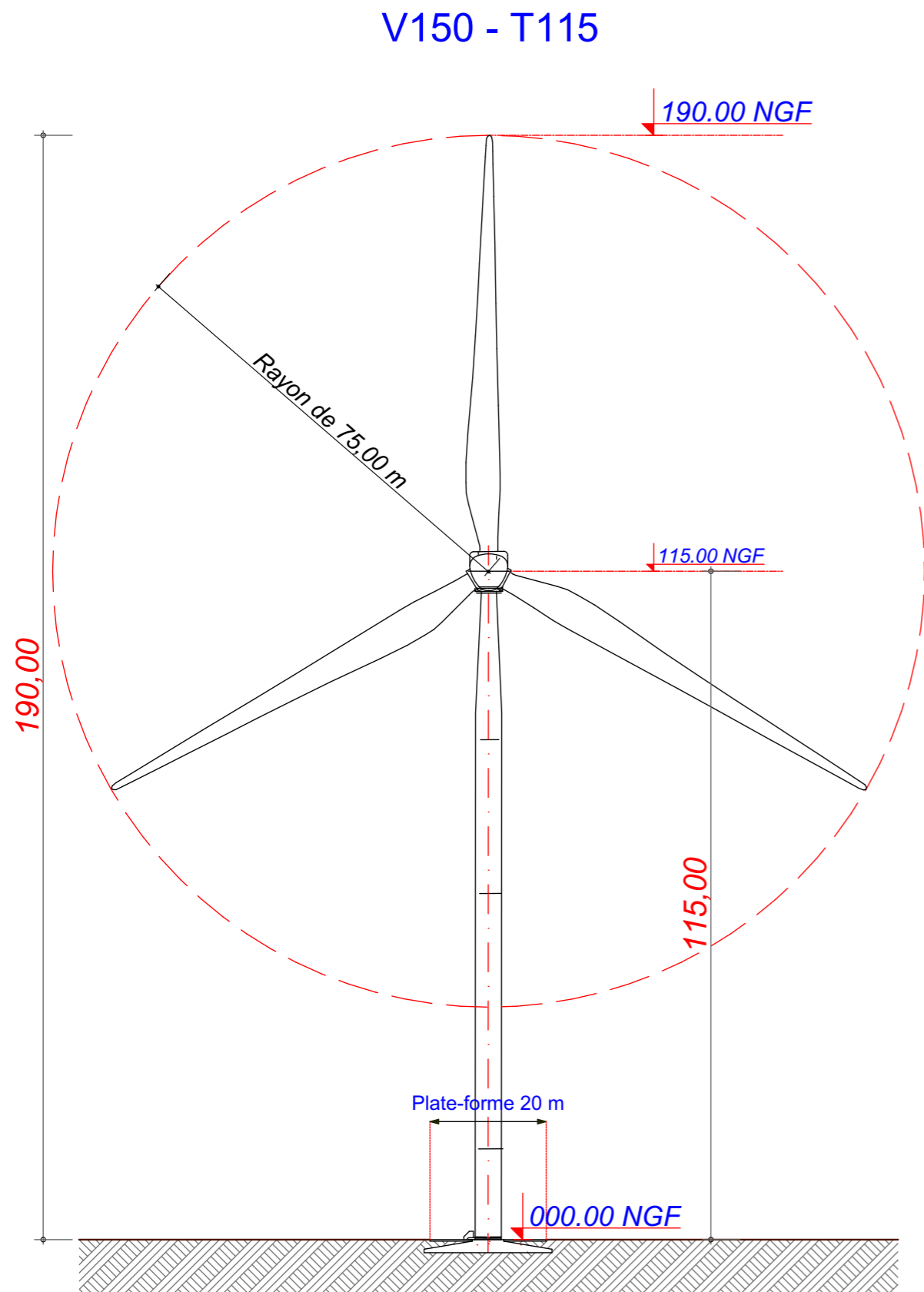
Coupe générale Ligne Nord/Est : PECBII E5 - PECBII E6

Commune de Maisons-en-Champagne



Coupe générale Ligne Sud : PECBII E7 - PECBII E8

Nord	<b>Parc Eolien de La Côte Belvat II</b>		Date : Décembre 2020 Echelle 1:3000
Parc Eolien de La Côte Belvat II		Assistant Maître d'ouvrage <b>AN AVEL BRAZ</b>	
<h2>Coupes Générales</h2>			
<b>LEGENDE</b>			
Eolienne			
Pylône 40x20			
Limite de Communes			
Raccordement inter-dolennes			
Ligne EDF Aérienne			
Chemin à creux			
Chemin à renforcer			
<b>AE</b>	LANGERON D A V I D I A R G E R O N	Adresse du projet : Commune de Maisons-en-Champagne	<b>AE 03</b>



Date

Décembre 2020

Echelle

1:1000

Maître d'Ouvrage

Parc Eolien de  
La Côte Belvat II



Assistant  
Maître d'Ouvrage

AN AVEL BRAZ



Phase

**AE**

Adresse du Projet

MAISONS EN  
CHAMPAGNE  
(51300)

LARGERON

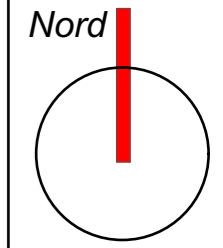


David LARGERON

**AE 04**

Elévation d'une éolienne type : V150 - T115





Date

Décembre 2020

Echelle

1:1000

Maître d'Ouvrage

Parc Eolien de  
La Côte Belvat II



Assistant  
Maître d'Ouvrage

**AN AVEL BRAZ**



Phase

**AE**

Adresse du Projet

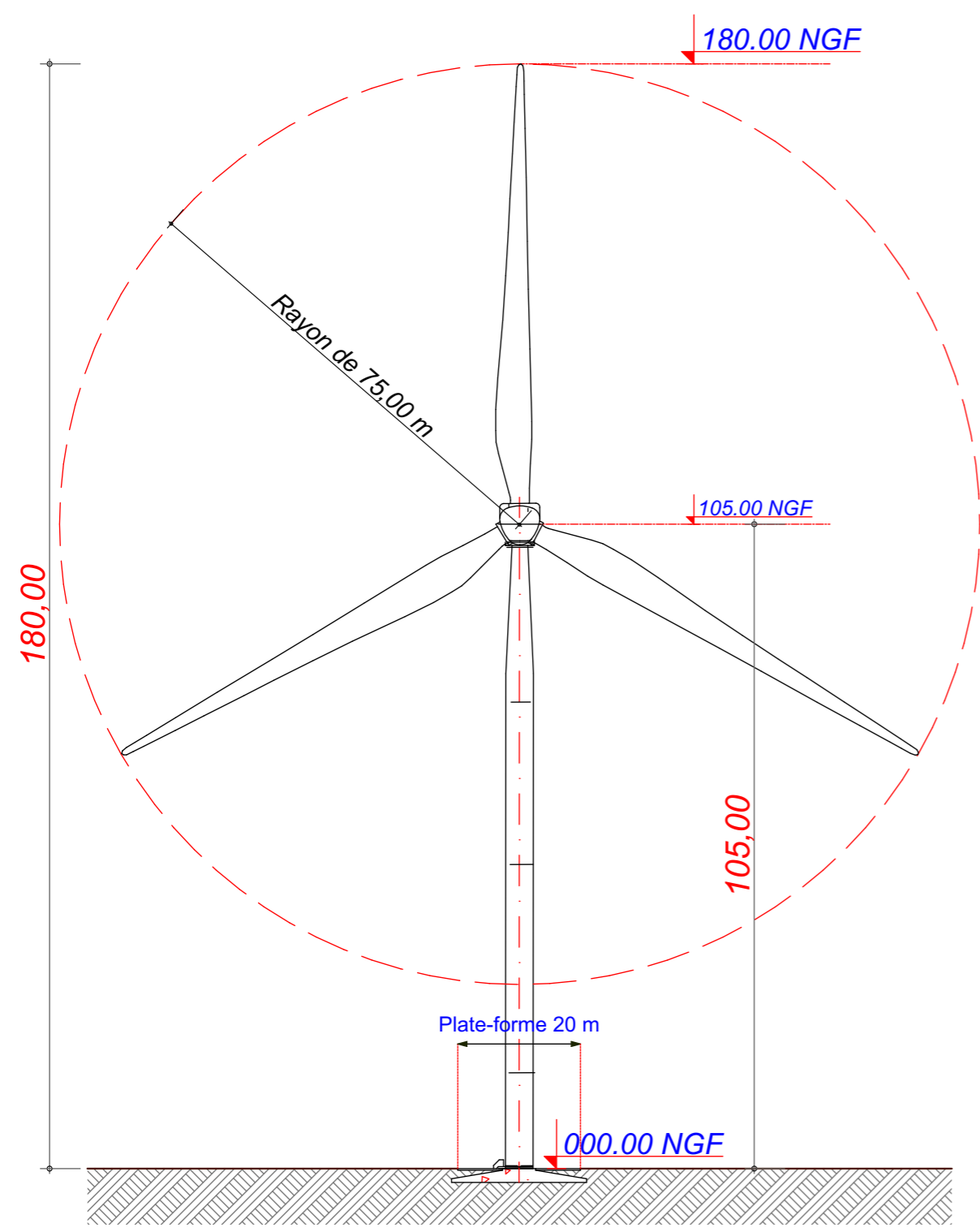
**MAISONS EN  
CHAMPAGNE  
(51300)**

LARGERON

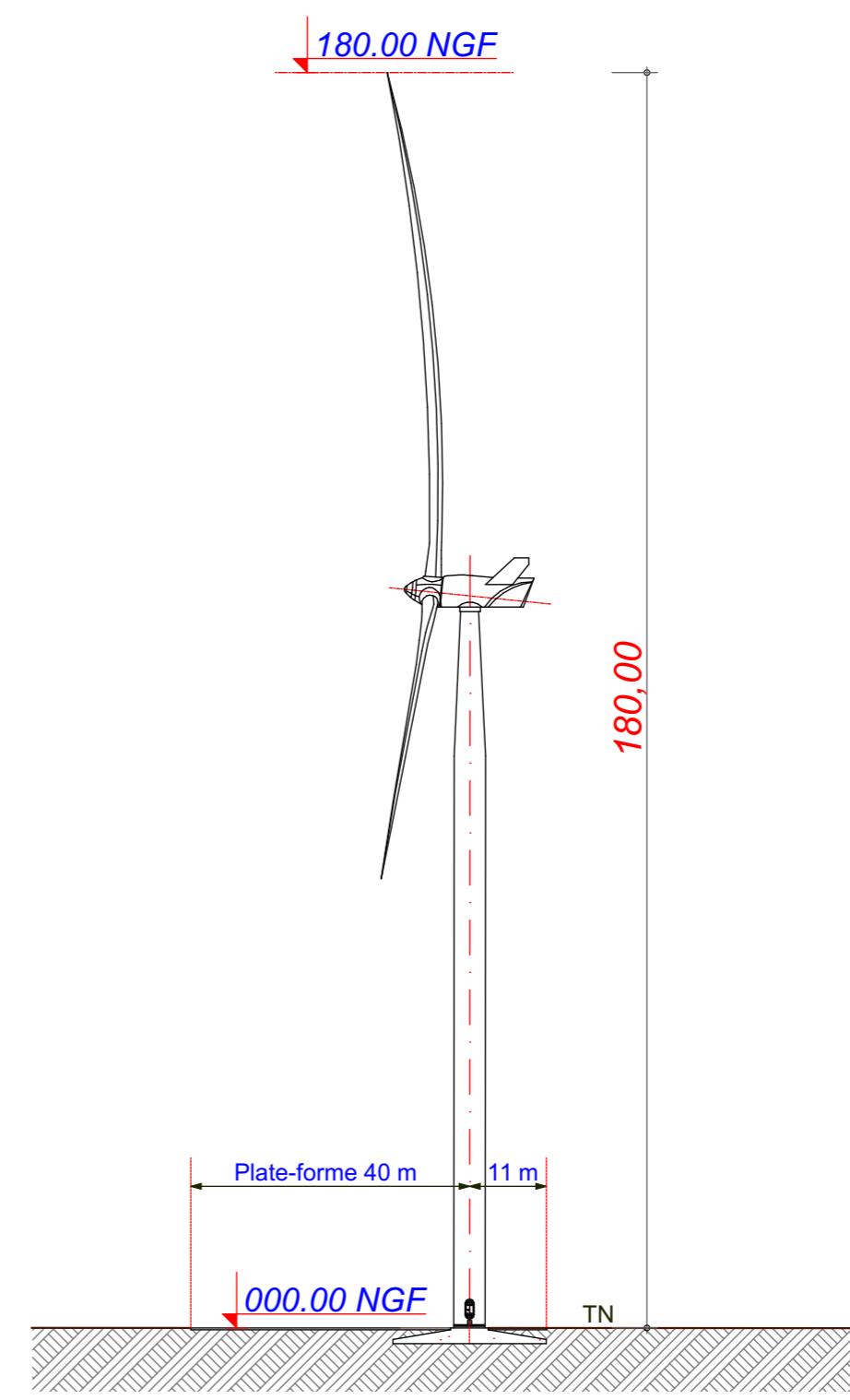


David LARGERON

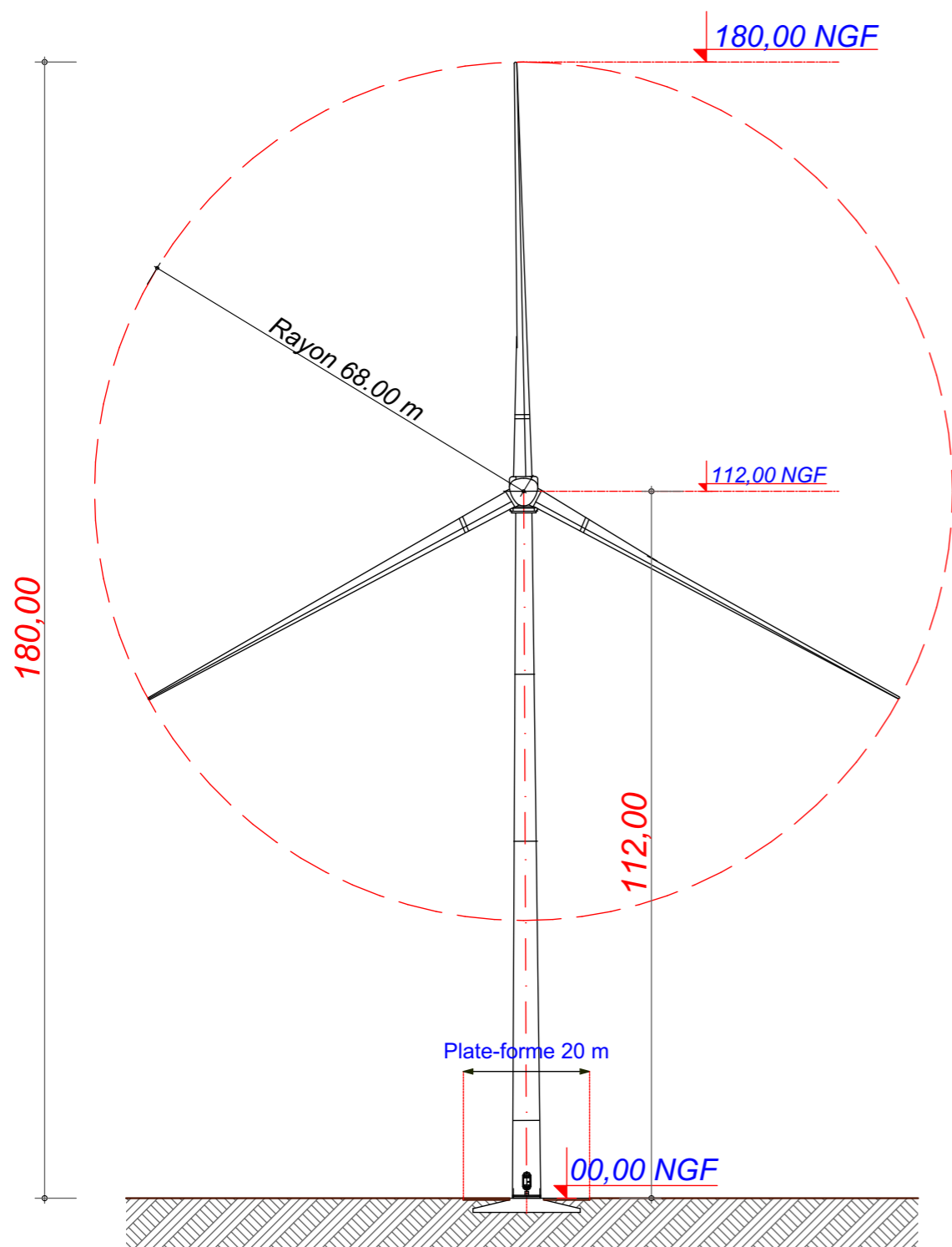
V150 - T105



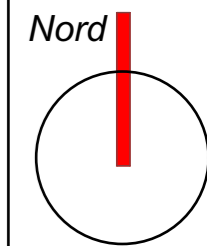
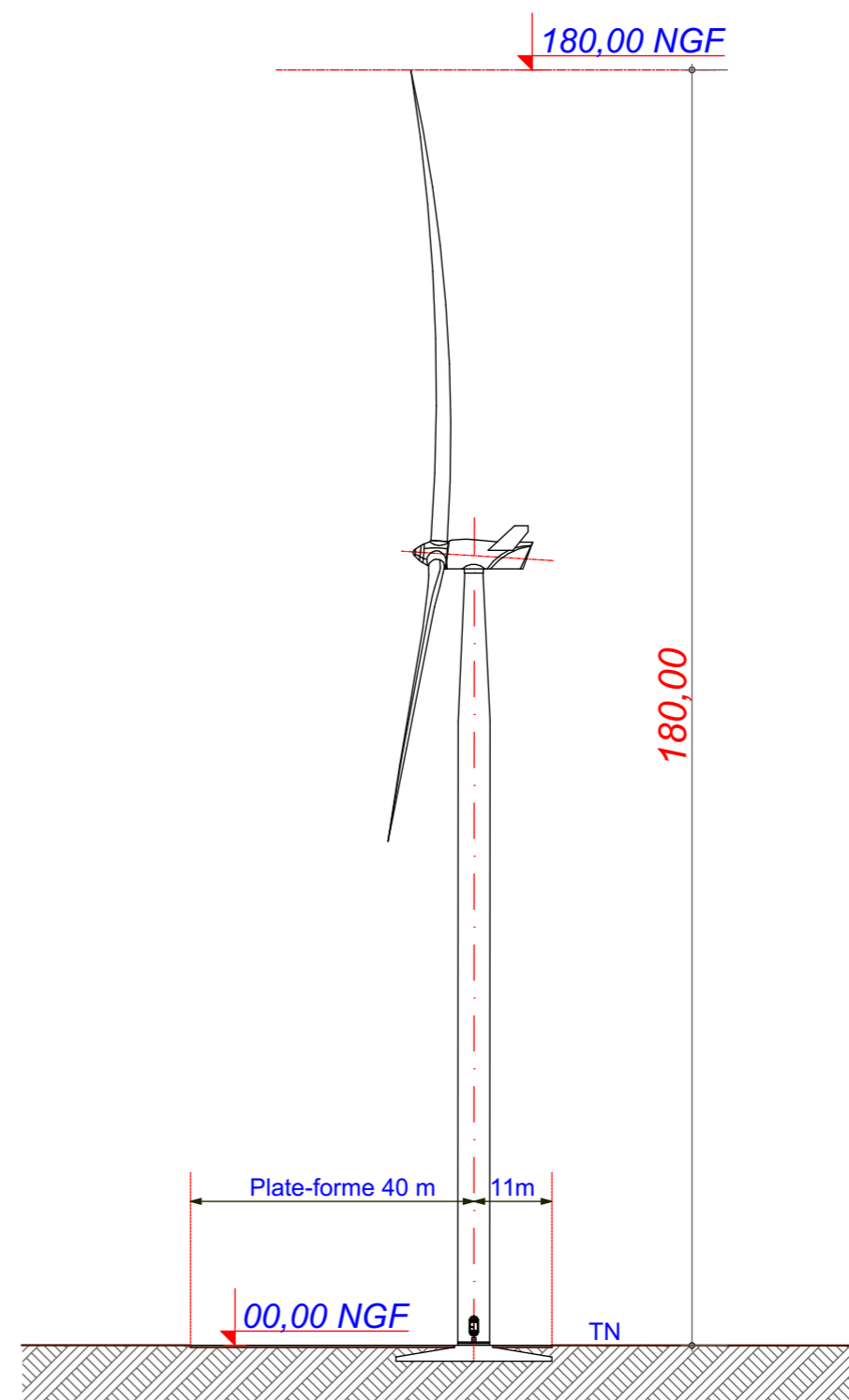
V150 - T105



V136 - T112



V136 - T112



Date

Décembre 2020

Echelle

1:1000

Maître d'Ouvrage

Parc Eolien de La Côte Belvat II



Assistant Maître d'Ouvrage

AN AVEL BRAZ



Phase

AE

Adresse du Projet

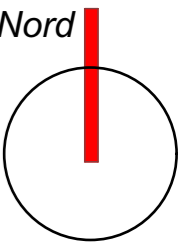
MAISONS EN CHAMPAGNE (51300)

LARGERON



David LARGERON

AE 06



Date

Décembre 2020

Echelle

1:1000

Maître d'Ouvrage

Parc Eolien de  
La Côte Belvat II



Assistant  
Maître d'Ouvrage

**AN AVEL BRAZ**



Phase

**AE**

Adresse du Projet

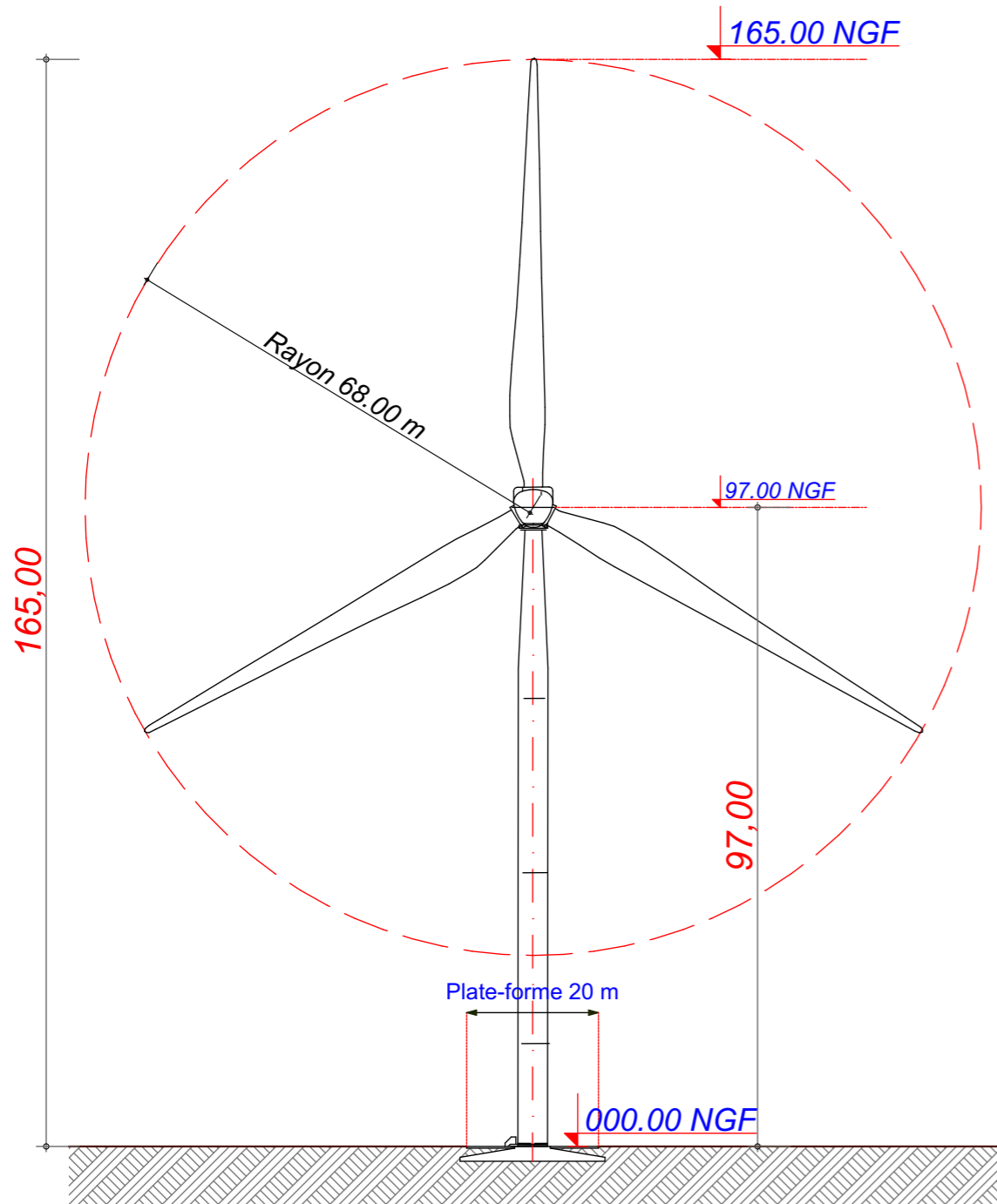
**MAISONS EN  
CHAMPAGNE  
(51300)**

LARGERON

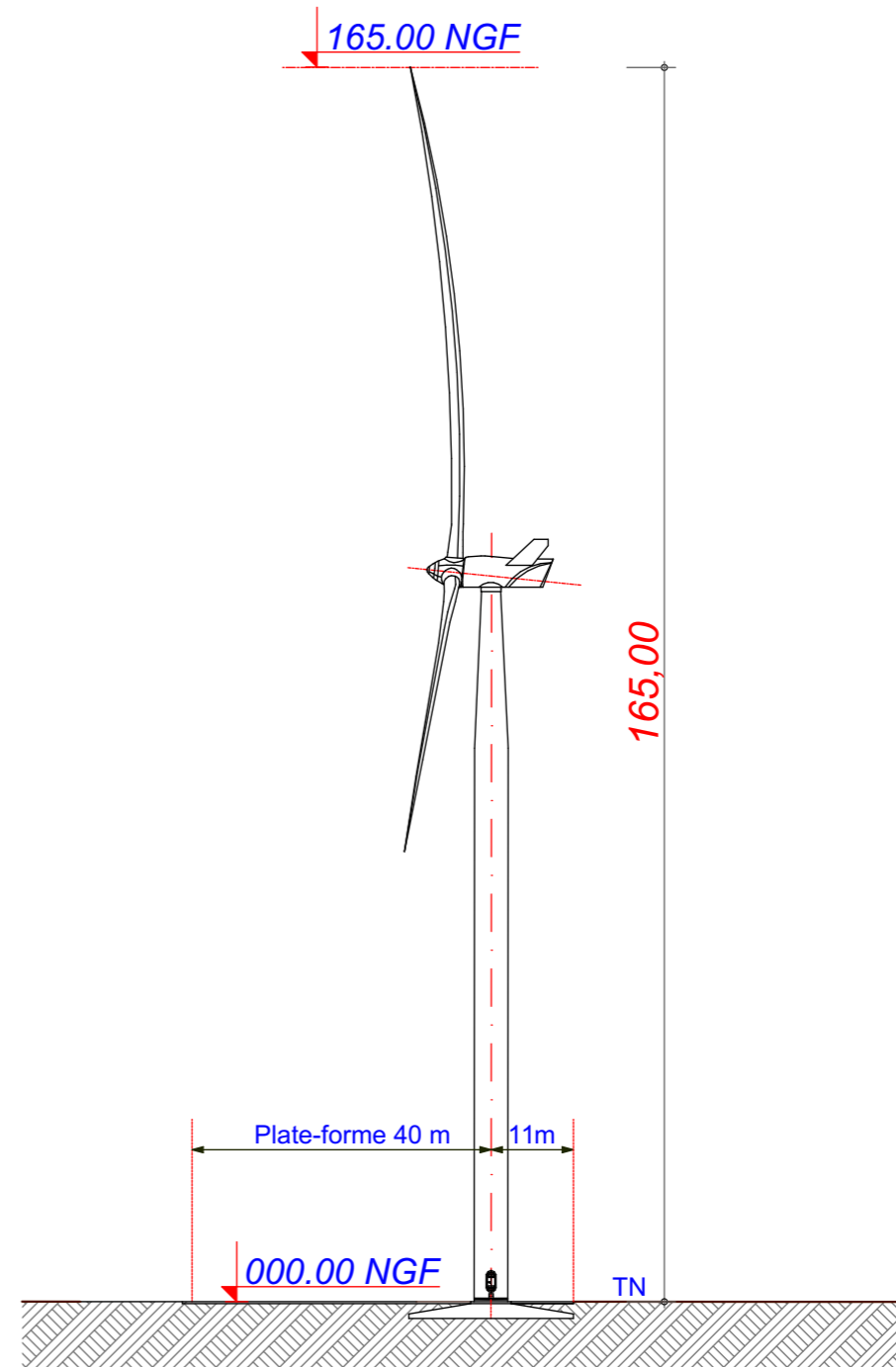


David LARGERON

V136 - T97



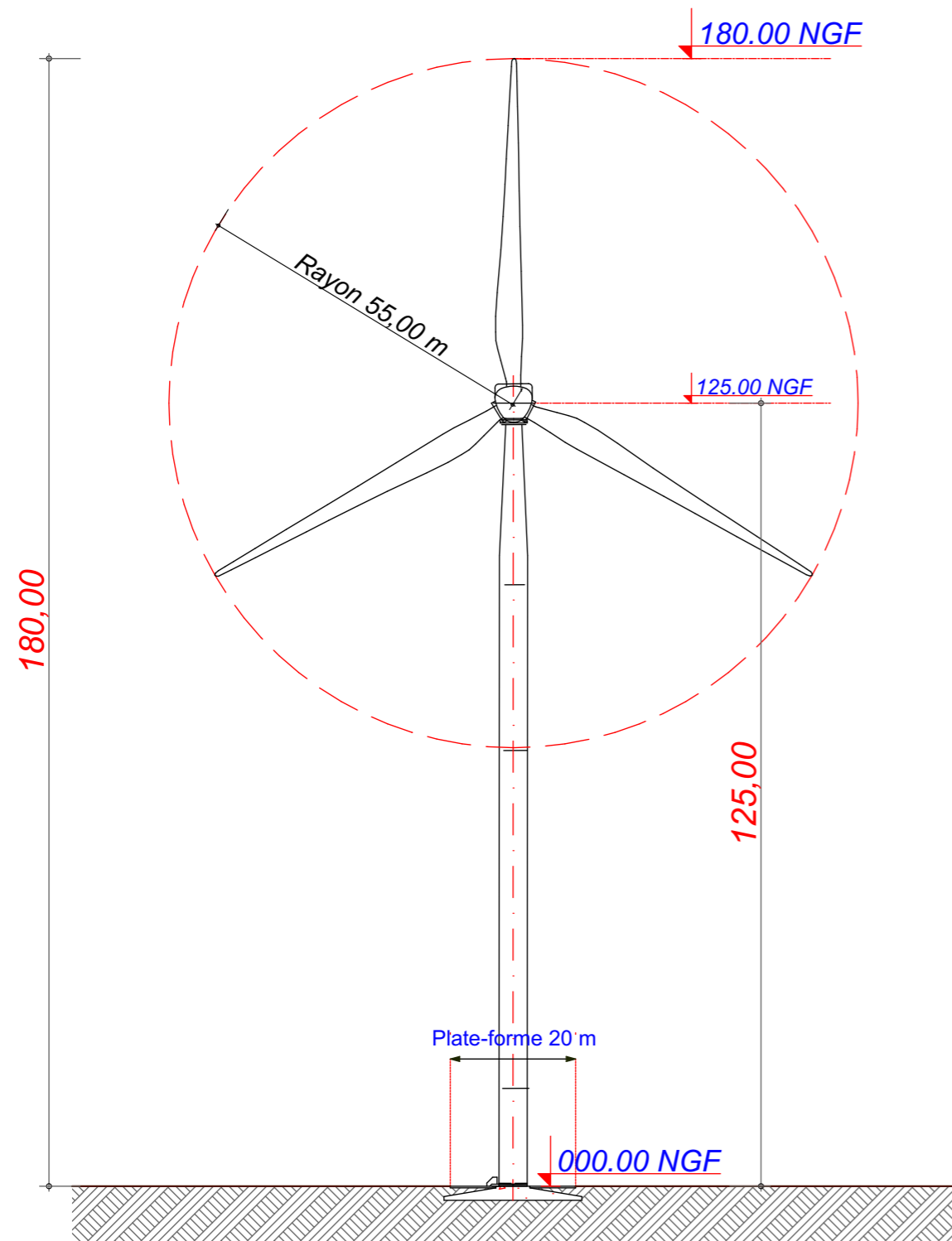
V136 - T97



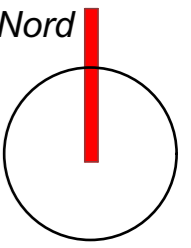
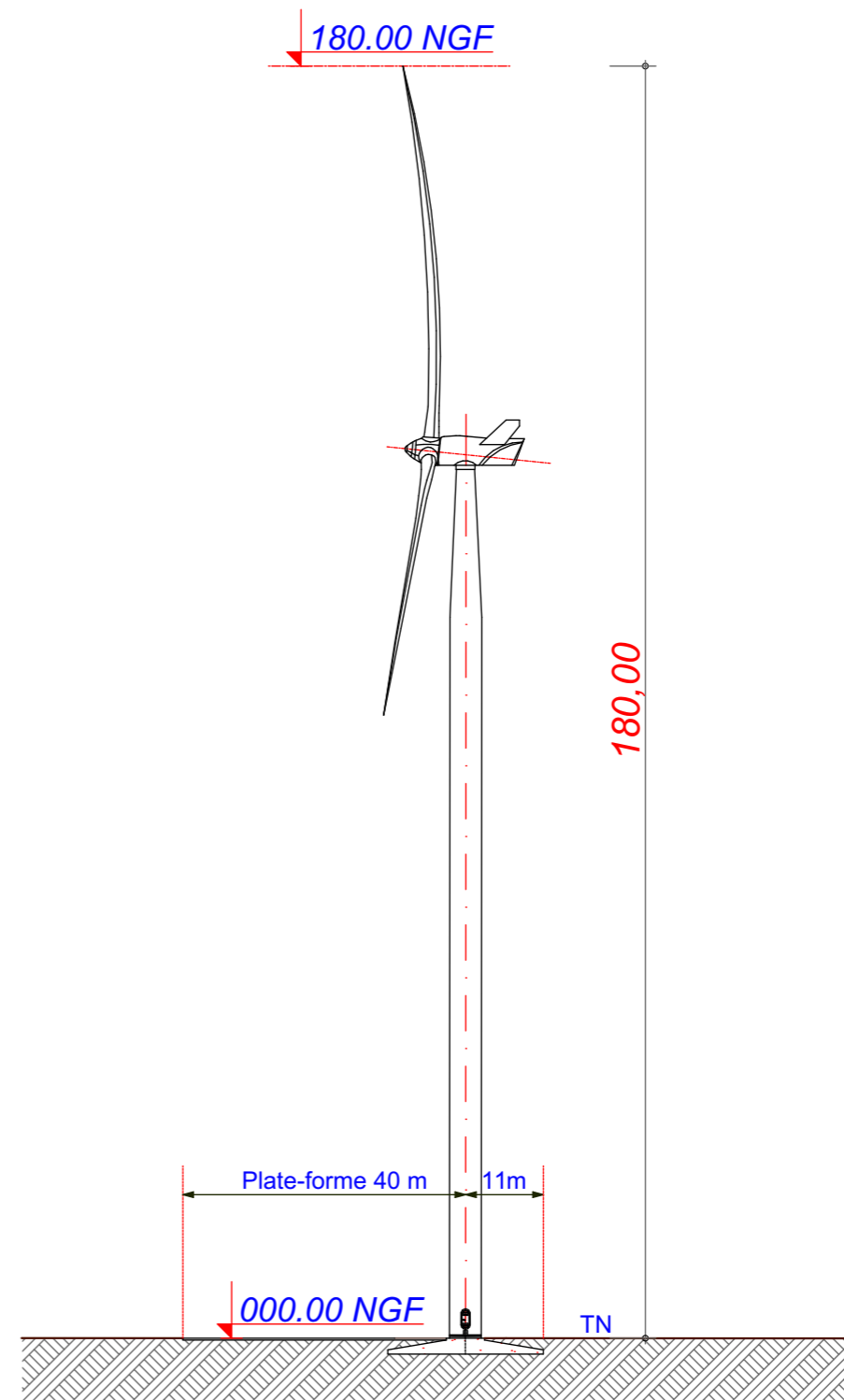
**Elévation d'une éolienne type : V136 -T97**

**AE 07**

V110 - T125



V110 - T125



Date

Décembre 2020

Echelle

1:1000

Maître d'Ouvrage

Parc Eolien de La Côte Belvat II



Assistant Maître d'Ouvrage

AN AVEL BRAZ



Phase

AE

Adresse du Projet

MAISONS EN CHAMPAGNE (51300)

LARGERON



David LARGERON

AE 08

# E1

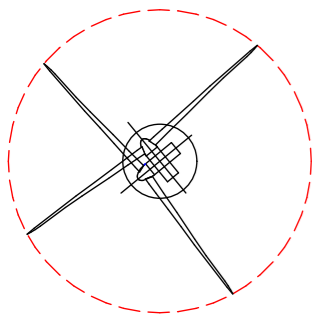
X : 752 556.837  
Y : 115 784.305  
Z : 181.10 NGF

Commune de  
Maisons-en-  
Champagne

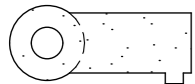
Parcelle - YB 02

EOLIENNE  
V136 - T97  
3,6 MW

## LEGENDE



Eolienne : V136 T97



Plateforme

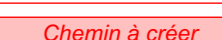
Limite de Communes



Raccordement inter-éoliennes



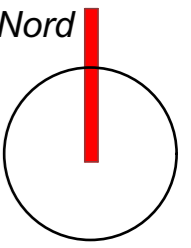
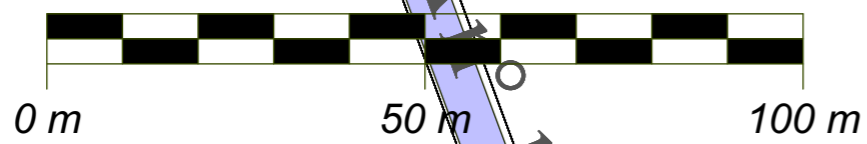

Ligne EDF Aérienne



Chemin à créer



Chemin à renforcer



Date

Décembre 2020

Echelle

1:800

Maître d'Ouvrage

Parc Eolien de  
La Côte Belvat II



Assistant  
Maître d'Ouvrage

**AN AVEL BRAZ**



Phase

**AE**

Adresse du Projet

MAISONS EN  
CHAMPAGNE  
(51300)

LARGERON



David LARGERON

# AE 09

## Plan de Masse : Eolienne 01

Système de Coordonnées Géographiques en Lambert 1 (mètre)

YA n°02

YB n° 02

V136-T97

Rayon de 68.00 m

202.48

Raccordement PECBII PdL 1  
vers E1 E2

BB

AA

BB

+181.10

Surface plateforme : 988 m<sup>2</sup>

Empiètement hauteur : 43.235

Empiètement hauteur : 43.235

15.00

20.00

10.00

40.00

11.00

8.00

6.00

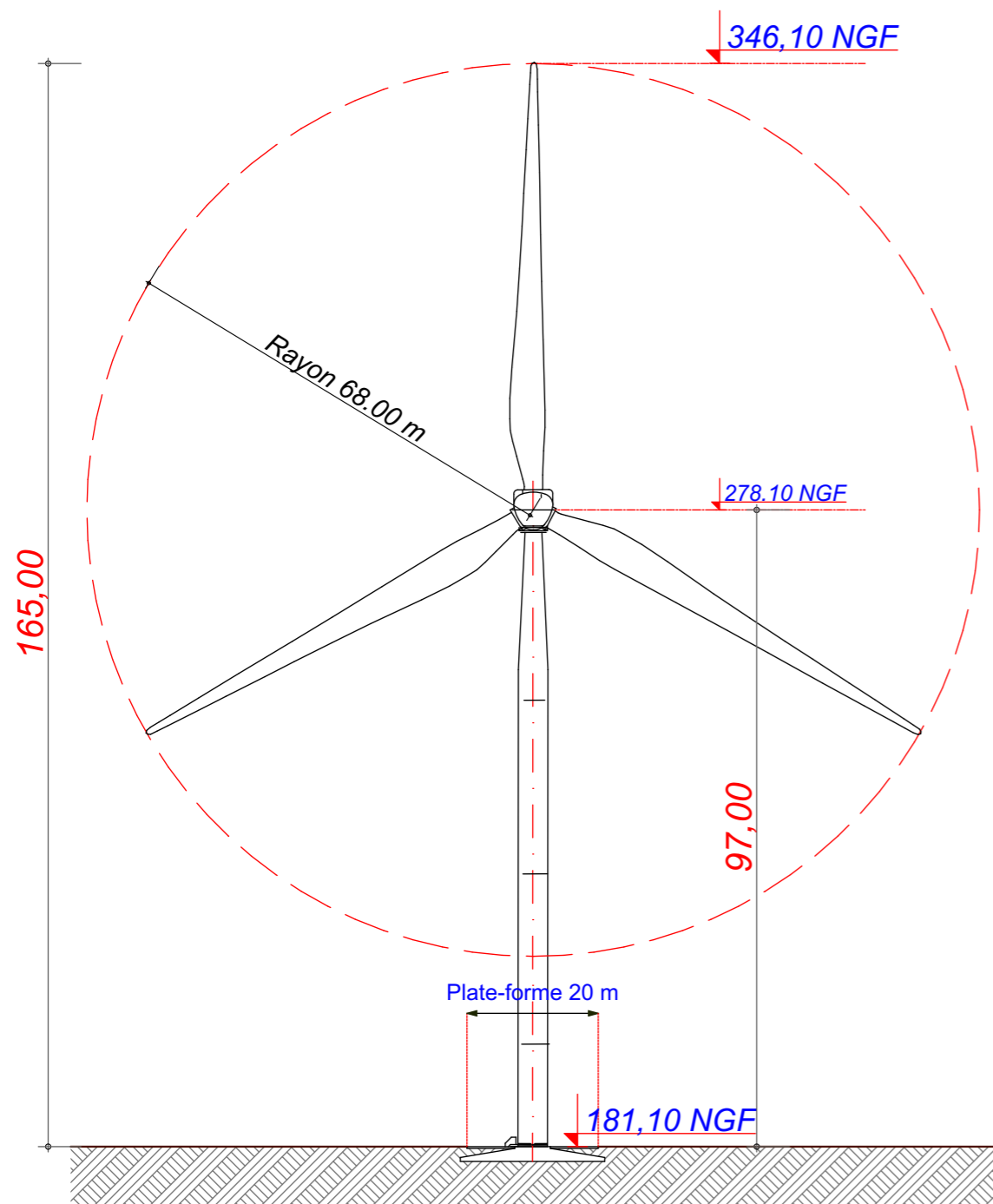
8.00

11.00

11.00

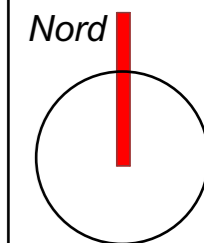
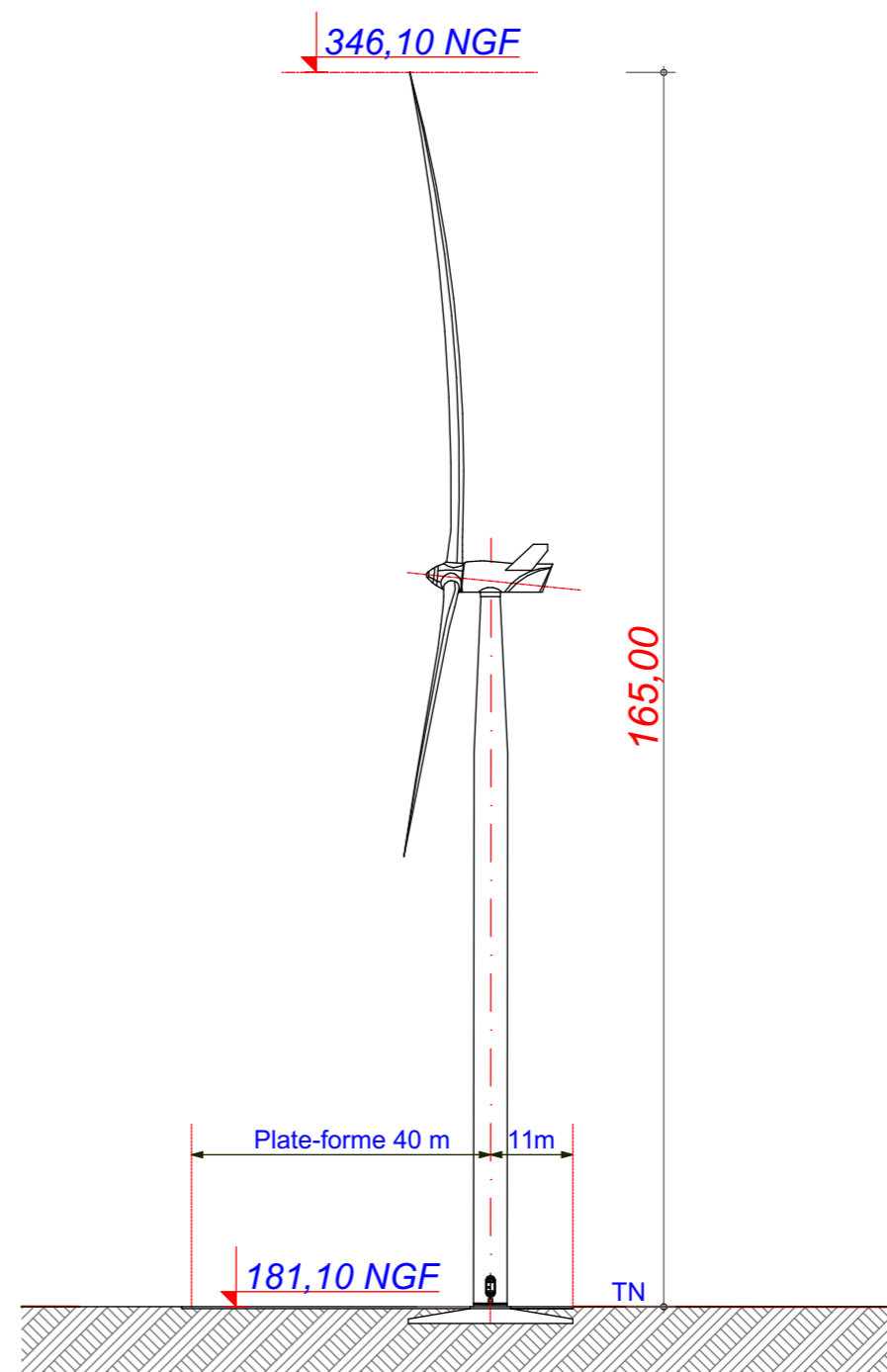
# E1

## V136 - T97



### YB 02

## V136 - T97



Date

Décembre 2020

Echelle

1:1000

Maître d'Ouvrage

Parc Eolien de  
La Côte Belvat II



Assistant  
Maître d'Ouvrage  
**AN AVEL BRAZ**



Phase

# AE

Adresse du Projet  
**MAISONS EN  
CHAMPAGNE  
(51300)**

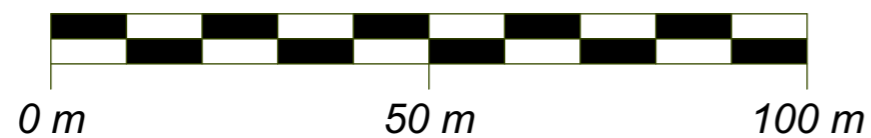
LARGERON



David LARGERON

# AE 10

# E2



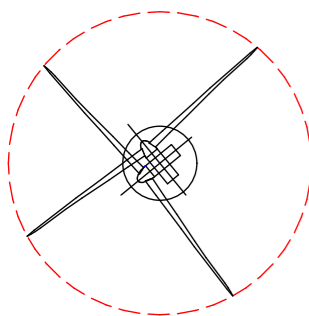
X : 753 173.933  
Y : 116 192.842  
Z : 181.80 NGF

Commune de  
Maisons-en-  
Champagne

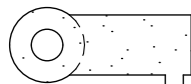
Parcelle - YB 02

EOLIENNE  
V136 - T97  
3,6 MW

## LEGENDE



Eolienne : V136 T97



Plateforme


Limite de Communes




Raccordement inter-éoliennes



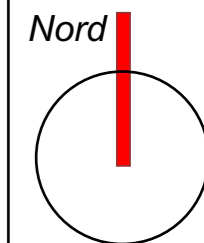
Ligne EDF Aérienne



Chemin à créer



Chemin à renforcer



Date

Décembre 2020

Echelle

1:800

Maître d'Ouvrage

Parc Eolien de  
La Côte Belvat II



Assistant  
Maître d'Ouvrage

AN AVEL BRAZ



Phase

# AE

Adresse du Projet

MAISONS EN  
CHAMPAGNE  
(51300)

LARGERON

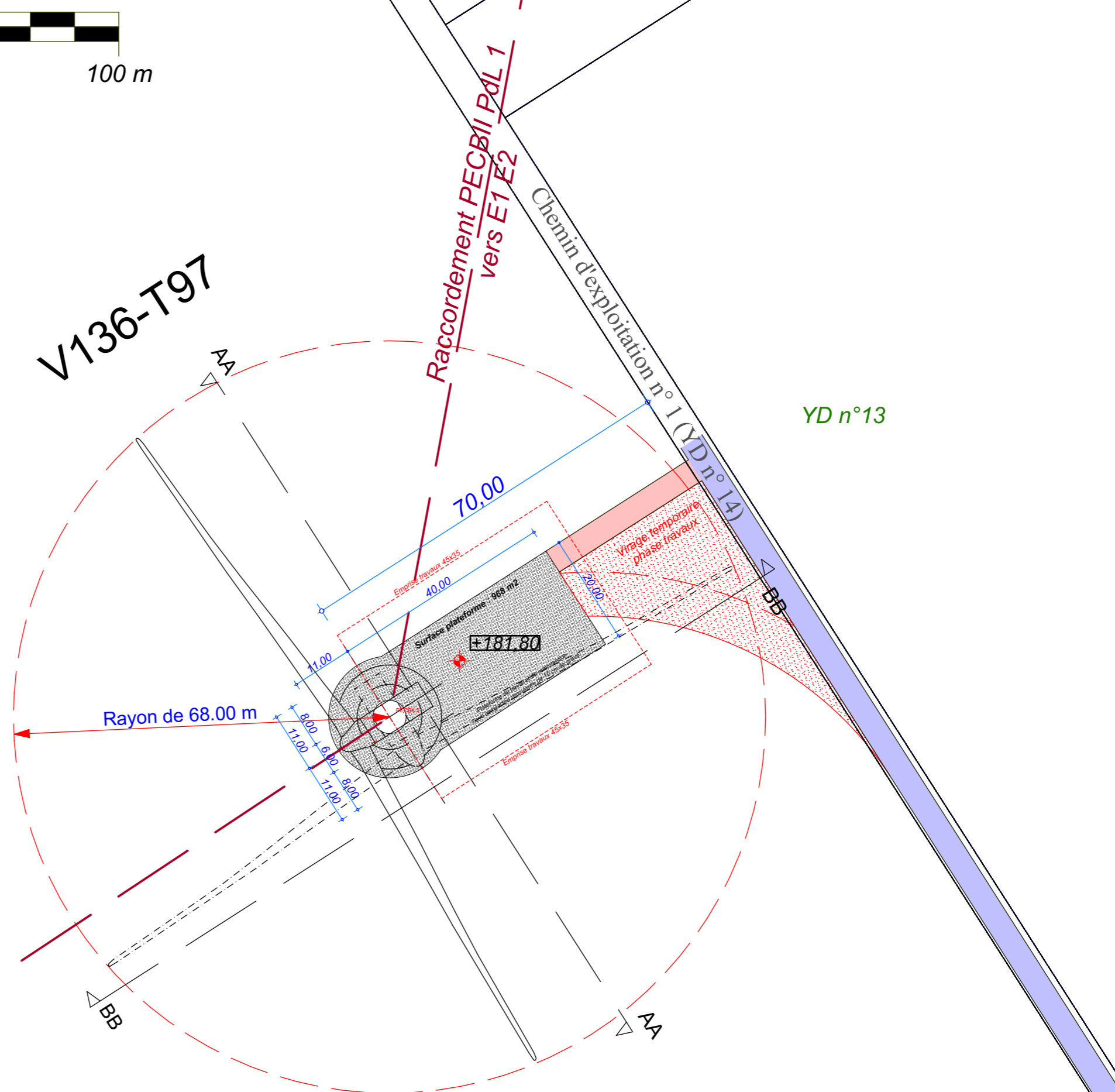


David LARGERON

# AE 11

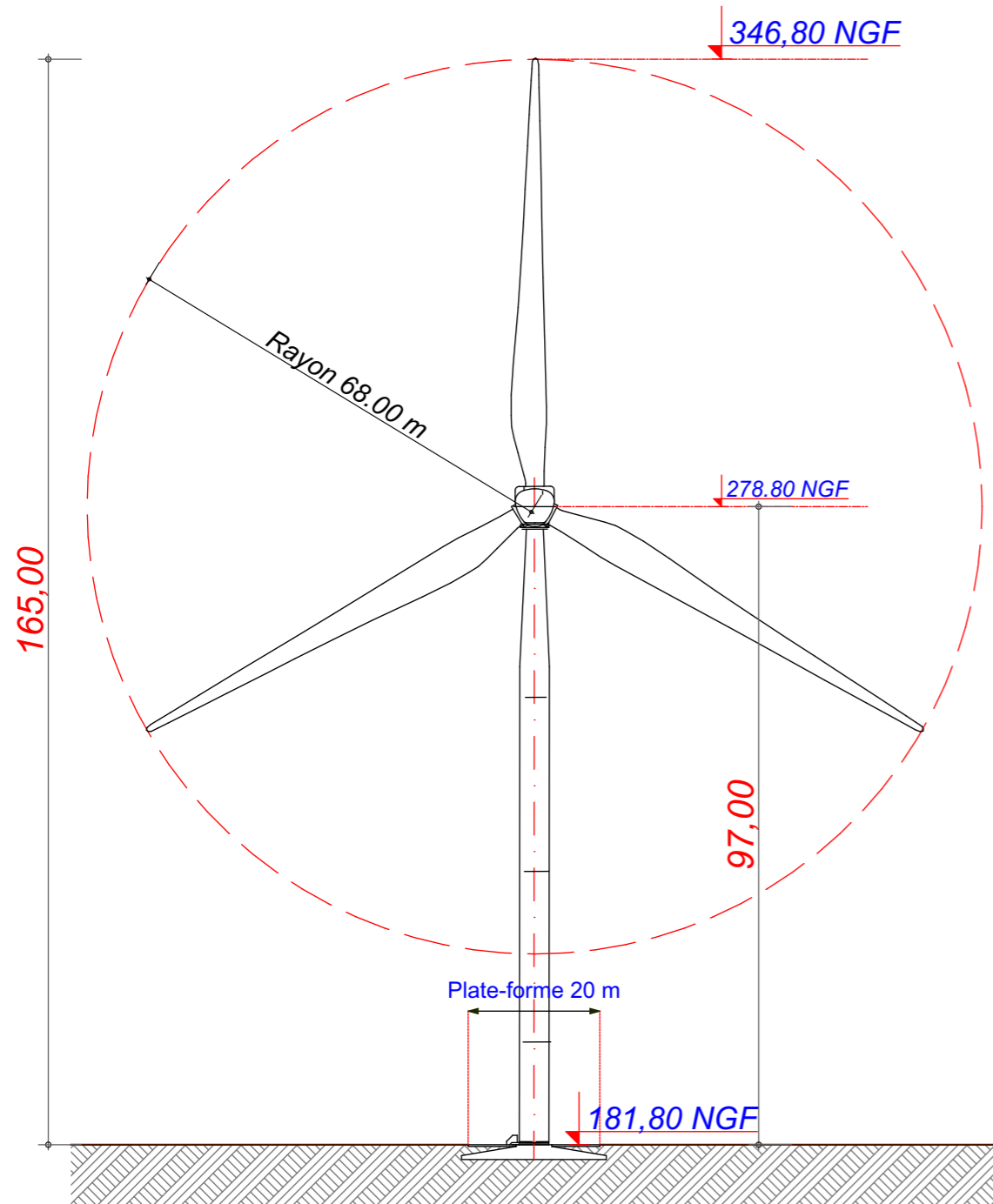
## Plan de Masse : Eolienne 02

Système de Coordonnées Géographiques en Lambert 1 (mètre)

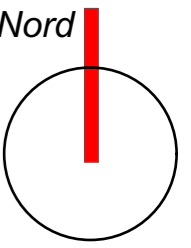
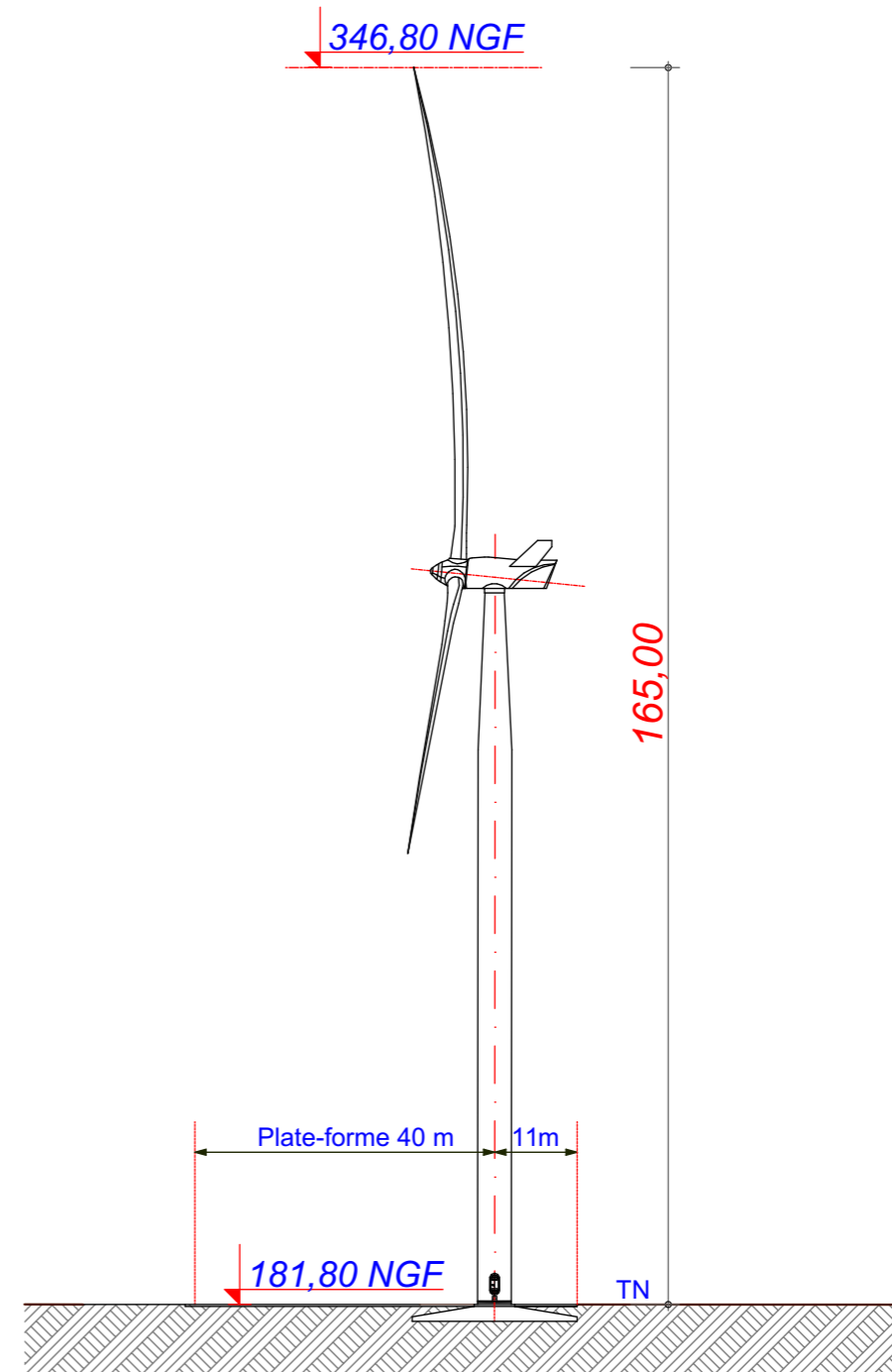


# E2

## V136 - T97



## V136 - T97



Date

Décembre 2020

Echelle

1:1000

Maître d'Ouvrage

Parc Eolien de La Côte Belvat II



Assistant Maître d'Ouvrage

AN AVEL BRAZ



Phase

**AE**

Adresse du Projet

MAISONS EN CHAMPAGNE (51300)

LARGERON

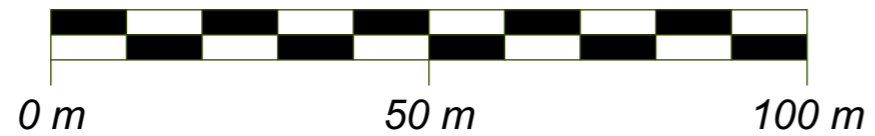


David LARGERON

# AE 12



# E3



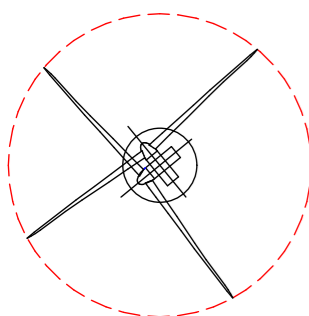
X : 753 658.199  
Y : 116 729.965  
Z : 161.40 NGF

Commune de  
Maisons-en-  
Champagne

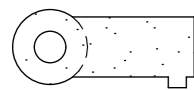
Parcelle - YD 09

EOLIENNE  
V136 - T112  
3,6 MW

## LEGENDE



Eolienne : V136 T112



Plateforme

Limite de Communes



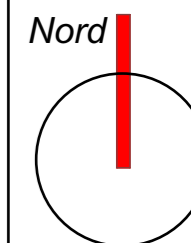
Raccordement inter-éoliennes



Ligne EDF Aérienne

Chemin à créer

Chemin à renforcer



Date

Décembre 2020

Echelle

1:800

Maître d'Ouvrage

Parc Eolien de  
La Côte Belvat II



Assistant  
Maître d'Ouvrage

AN AVEL BRAZ



Phase

# AE

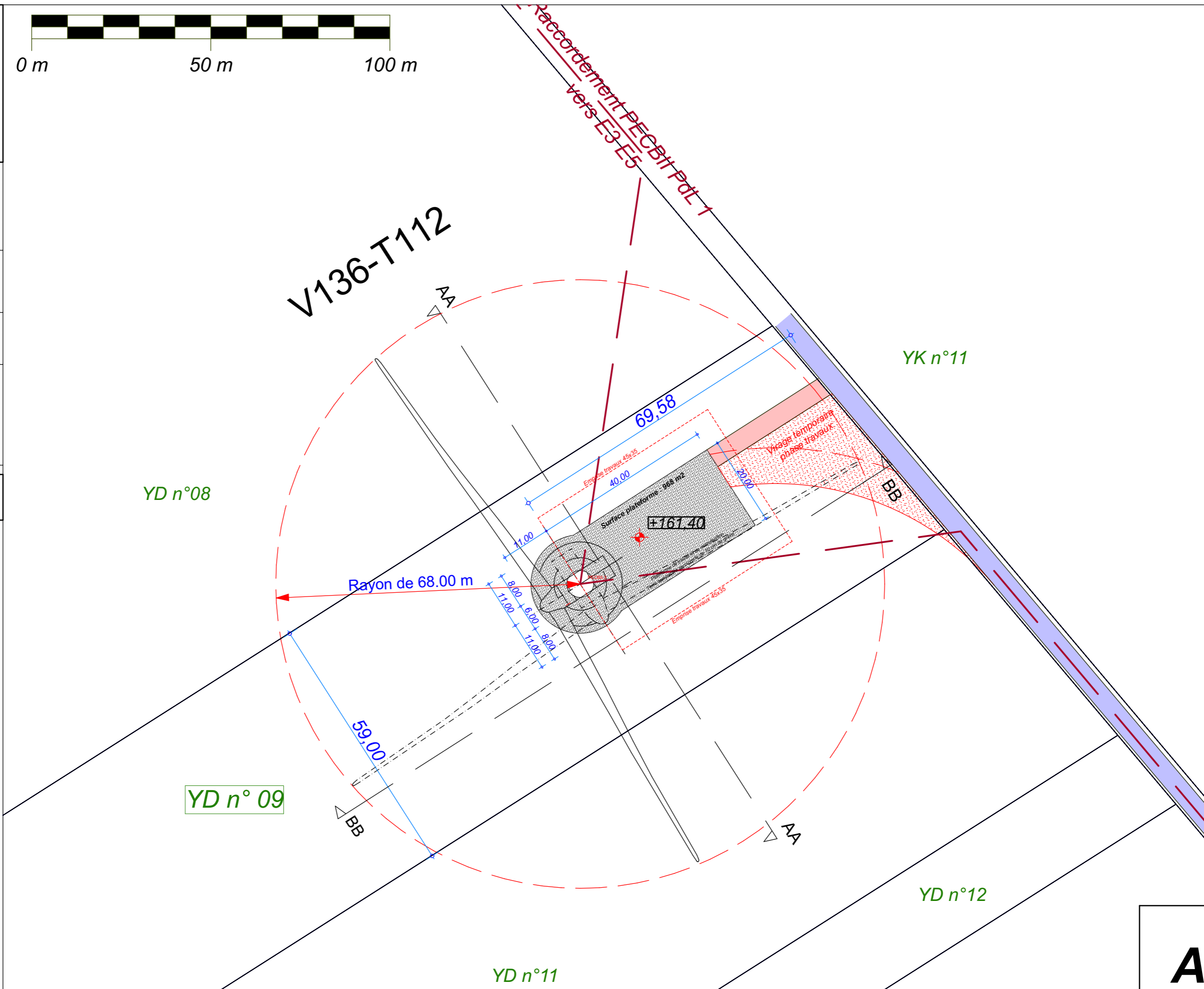
Adresse du Projet

MAISONS EN  
CHAMPAGNE  
(51300)

LARGERON



David LARGERON



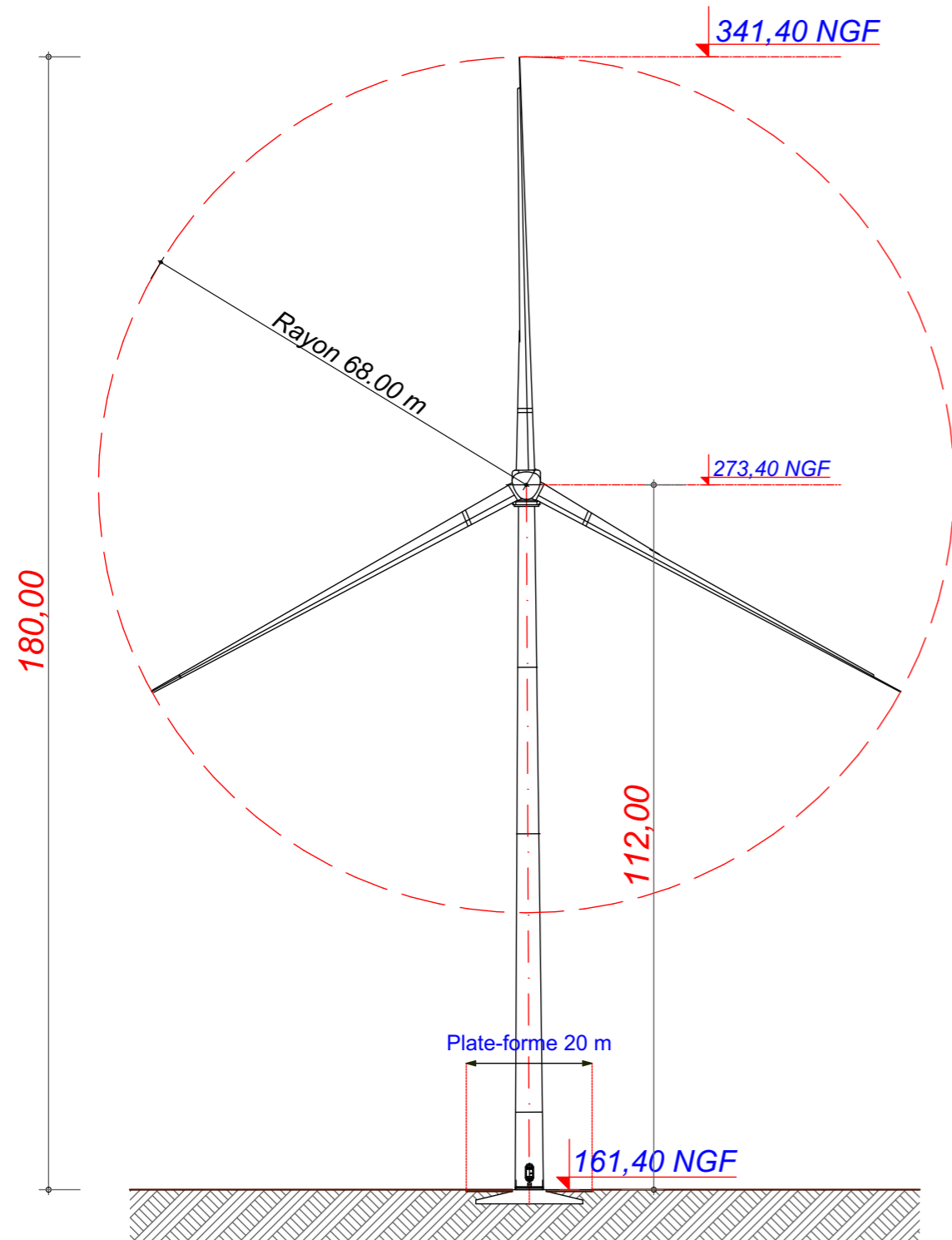
### Plan de Masse : Eolienne 03

Système de Coordonnées Géographiques en Lambert 1 (mètre)

# AE 13

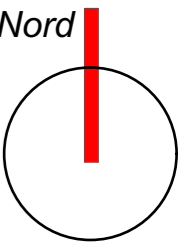
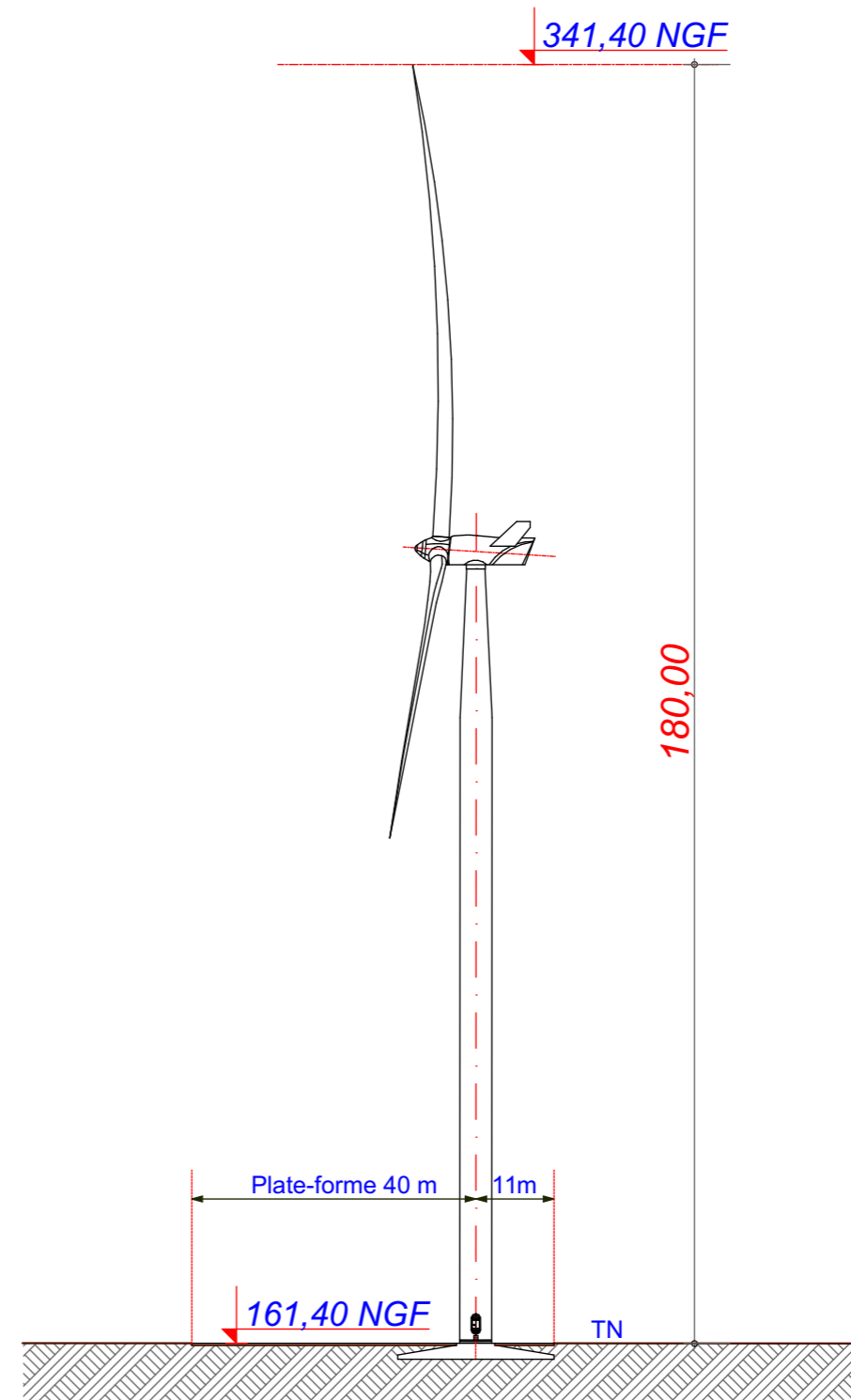
# E3

## V136 - T112



YD 09

## V136 - T112



Date

Décembre 2020

Echelle

1:1000

Maître d'Ouvrage

Parc Eolien de  
La Côte Belvat II



Assistant  
Maître d'Ouvrage

**AN AVEL BRAZ**



Phase

**AE**

Adresse du Projet

**MAISONS EN  
CHAMPAGNE  
(51300)**

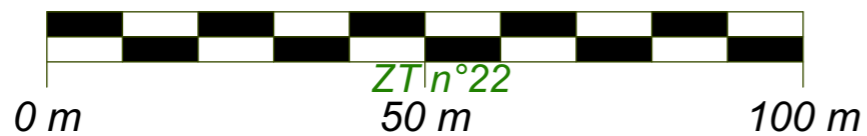
**LARGERON**



David LARGERON

# AE 14

# E4



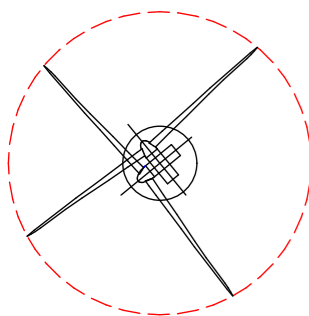
X : 754 636.709  
Y : 117 514.813  
Z : 173.92 NGF

Commune de  
Maisons-en-  
Champagne

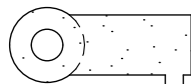
Parcelle - YK 02

EOLIENNE  
V150 - T105  
4,2 MW

## LEGENDE



Eolienne : V150 T105



Plateforme


Limite de Communes



Raccordement inter-éoliennes



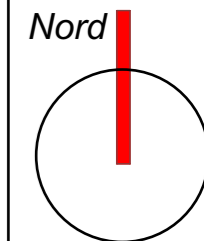
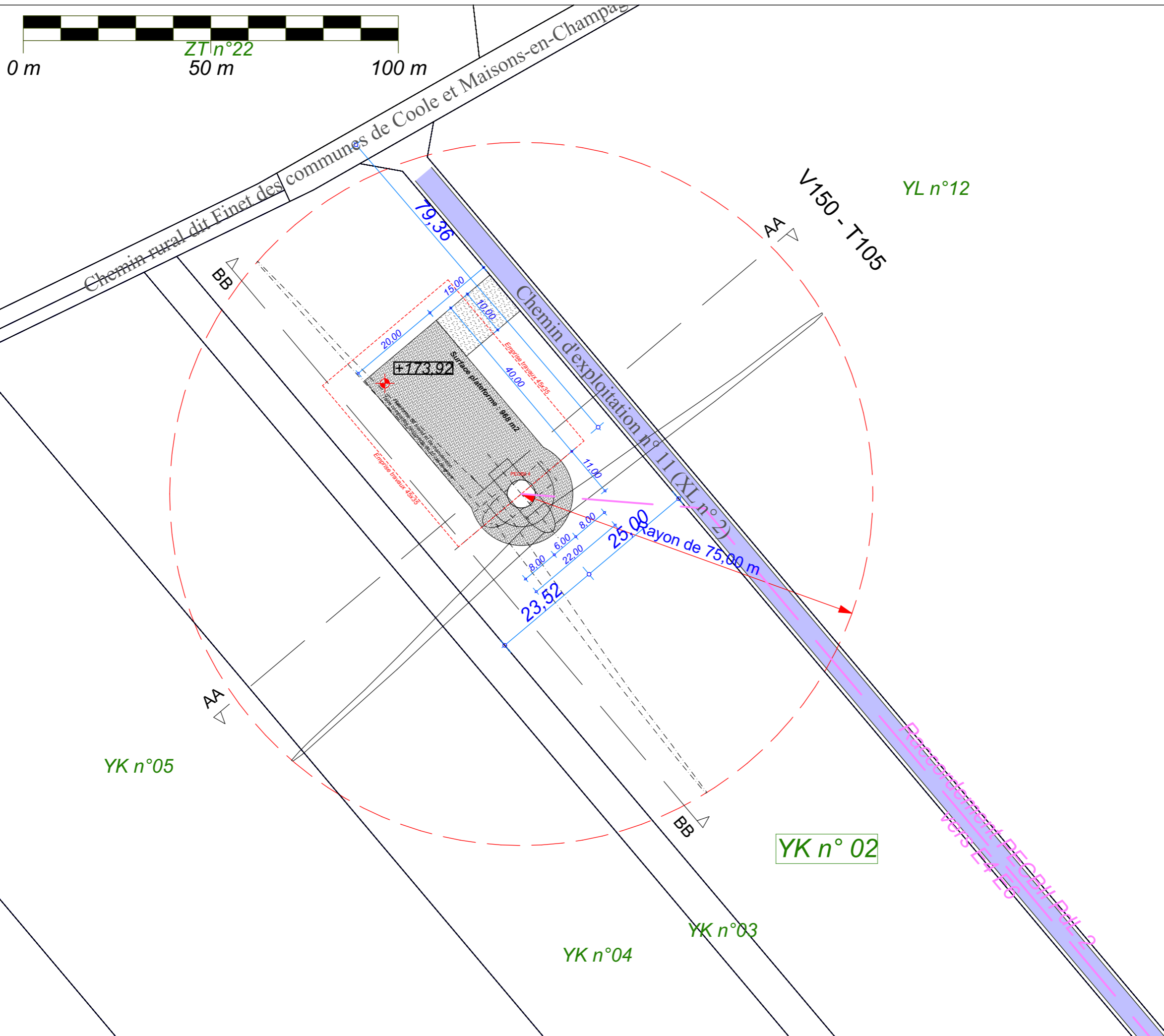
Ligne EDF Aérienne



Chemin à créer



Chemin à renforcer



Date

Décembre 2020

Echelle

1:800

Maître d'Ouvrage

Parc Eolien de  
La Côte Belvat II



Assistant  
Maître d'Ouvrage  
**AN AVEL BRAZ**



Phase

# AE

Adresse du Projet  
**MAISONS EN  
CHAMPAGNE**  
(51300)

LARGERON



David LARGERON

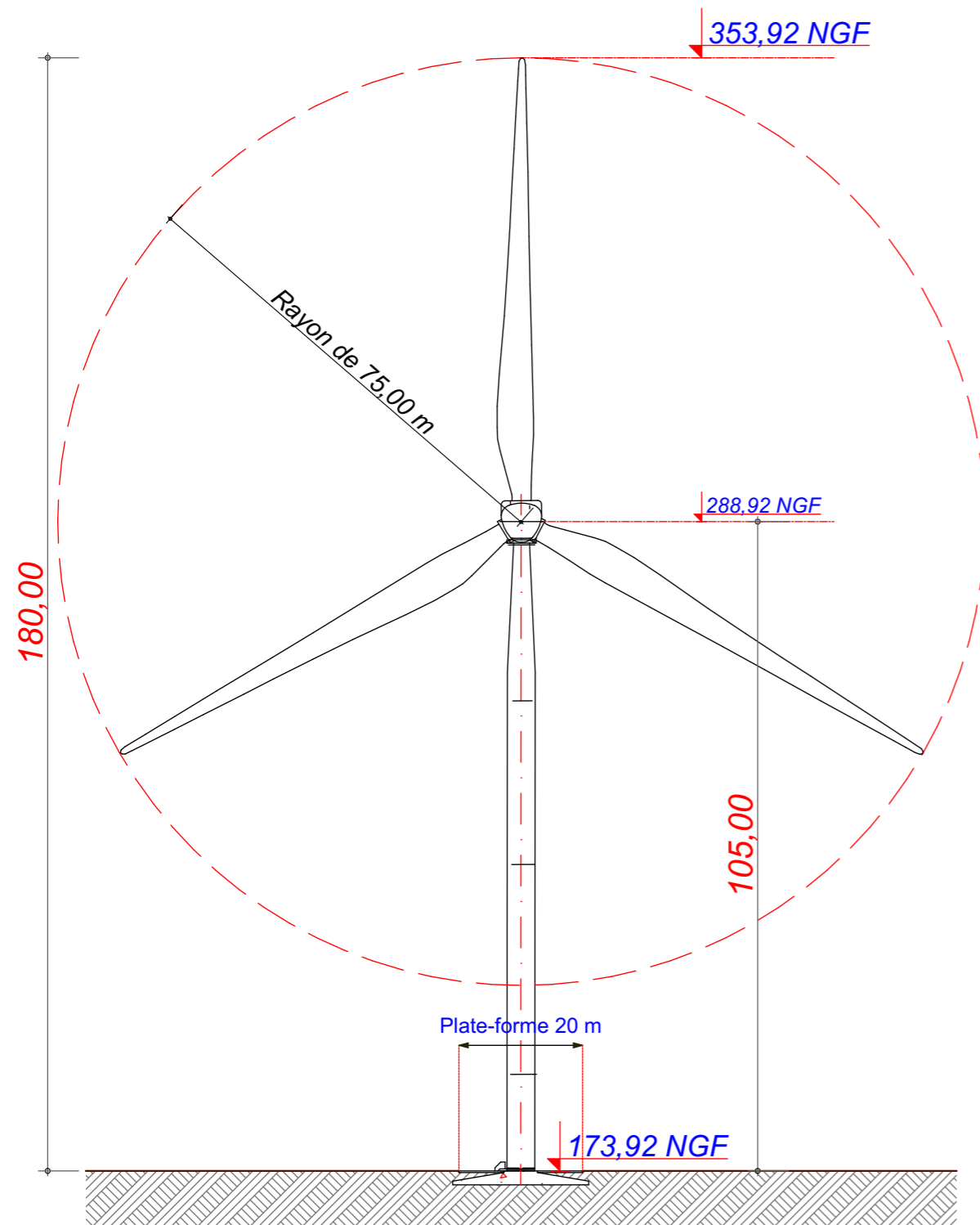
## Plan de Masse : Eolienne 04

Système de Coordonnées Géographiques en Lambert 1 (mètre)

# AE 15

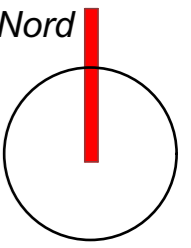
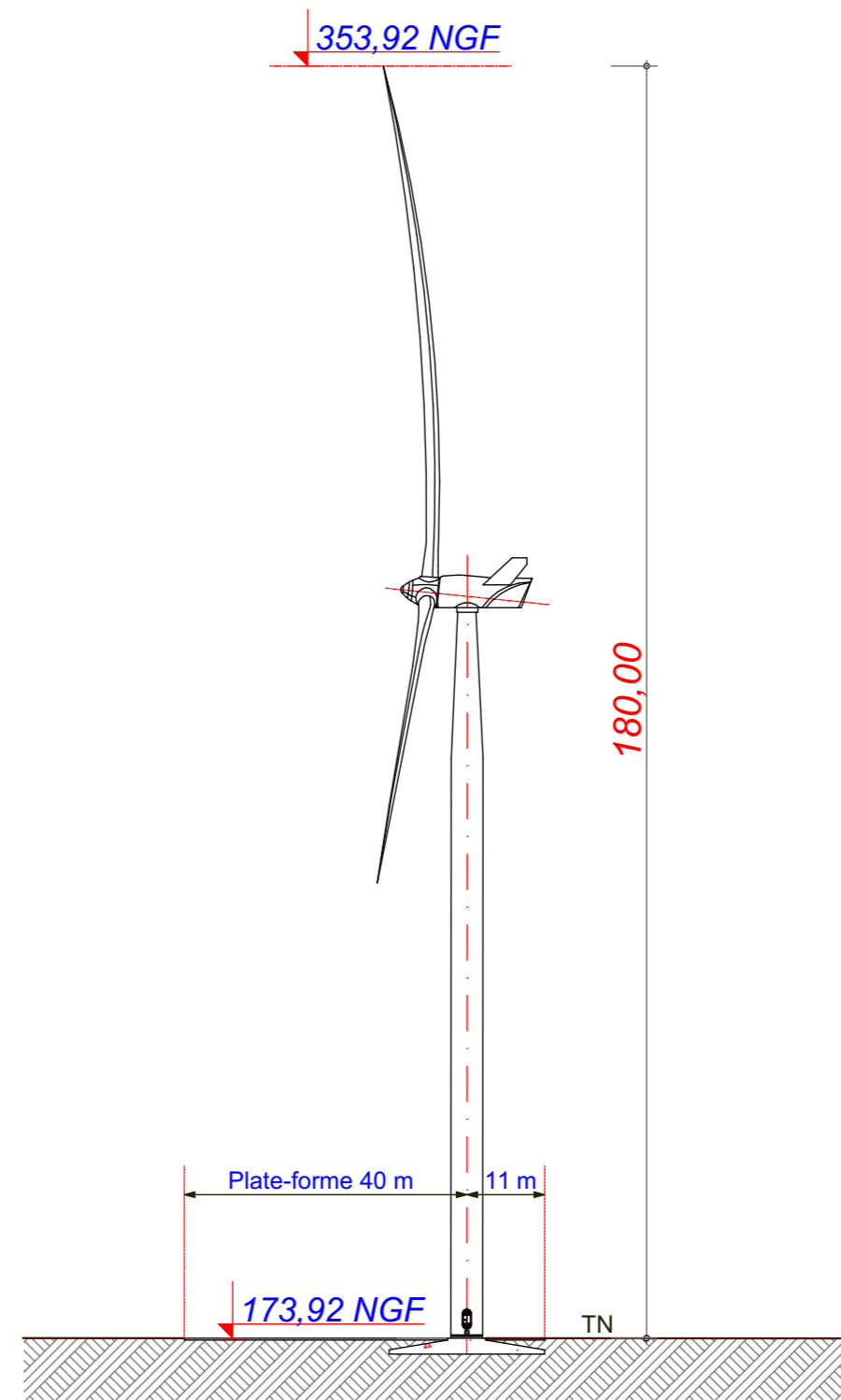
# E4

## V150 - T105



YK 02

## V150 - T105



Date

Décembre 2020

Echelle

1:1000

Maître d'Ouvrage

Parc Eolien de La Côte Belvat II



Assistant Maître d'Ouvrage

AN AVEL BRAZ



Phase

**AE**

Adresse du Projet

MAISONS EN CHAMPAGNE (51300)

LARGERON



David LARGERON

# AE 16

# E5

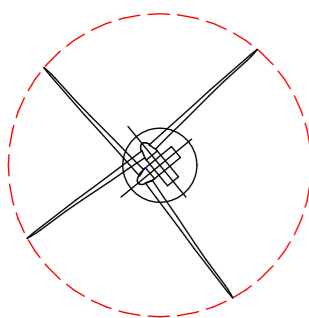
X : 754 276.975  
Y : 116 317.782  
Z : 167.15 NGF

Commune de  
Maisons-en-  
Champagne

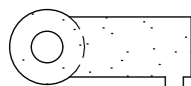
Parcelle - YH 04

EOLIENNE  
V110 - T125  
2,2 MW

## LEGENDE



Eolienne : V110 T125



Plateforme

Limite de Communes



Raccordement inter-éoliennes



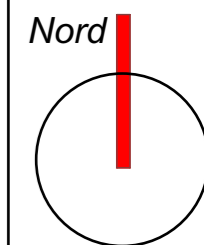
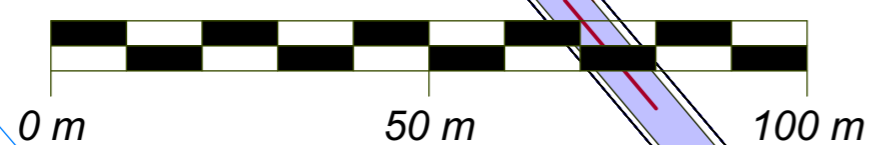
Ligne EDF Aérienne



Chemin à créer



Chemin à renforcer



Date

Décembre 2020

Echelle

1:800

Maître d'Ouvrage

Parc Eolien de  
La Côte Belvat II



Assistant  
Maître d'Ouvrage

AN AVEL BRAZ



Phase

# AE

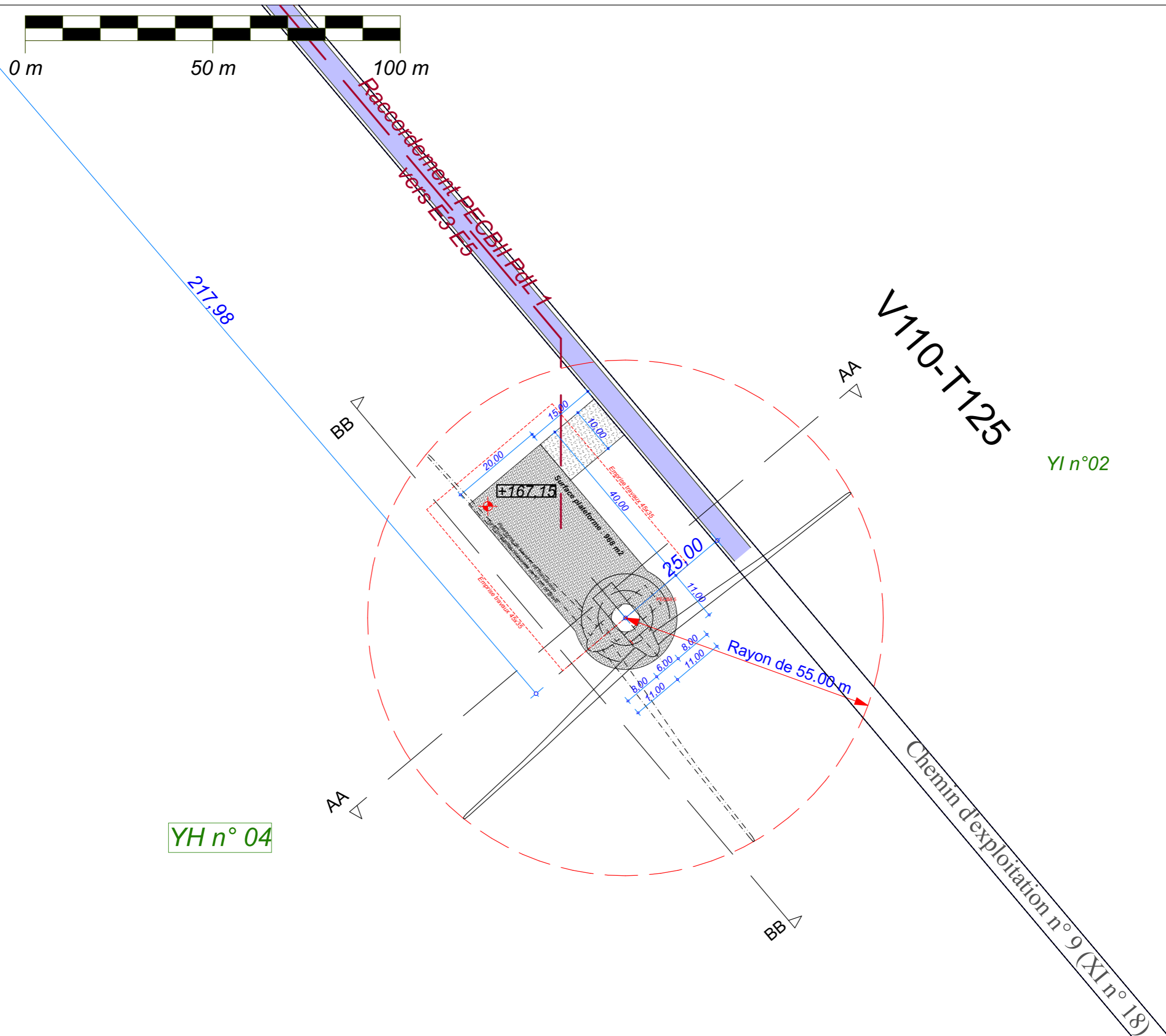
Adresse du Projet

MAISONS EN  
CHAMPAGNE  
(51300)

LARGERON



David LARGERON



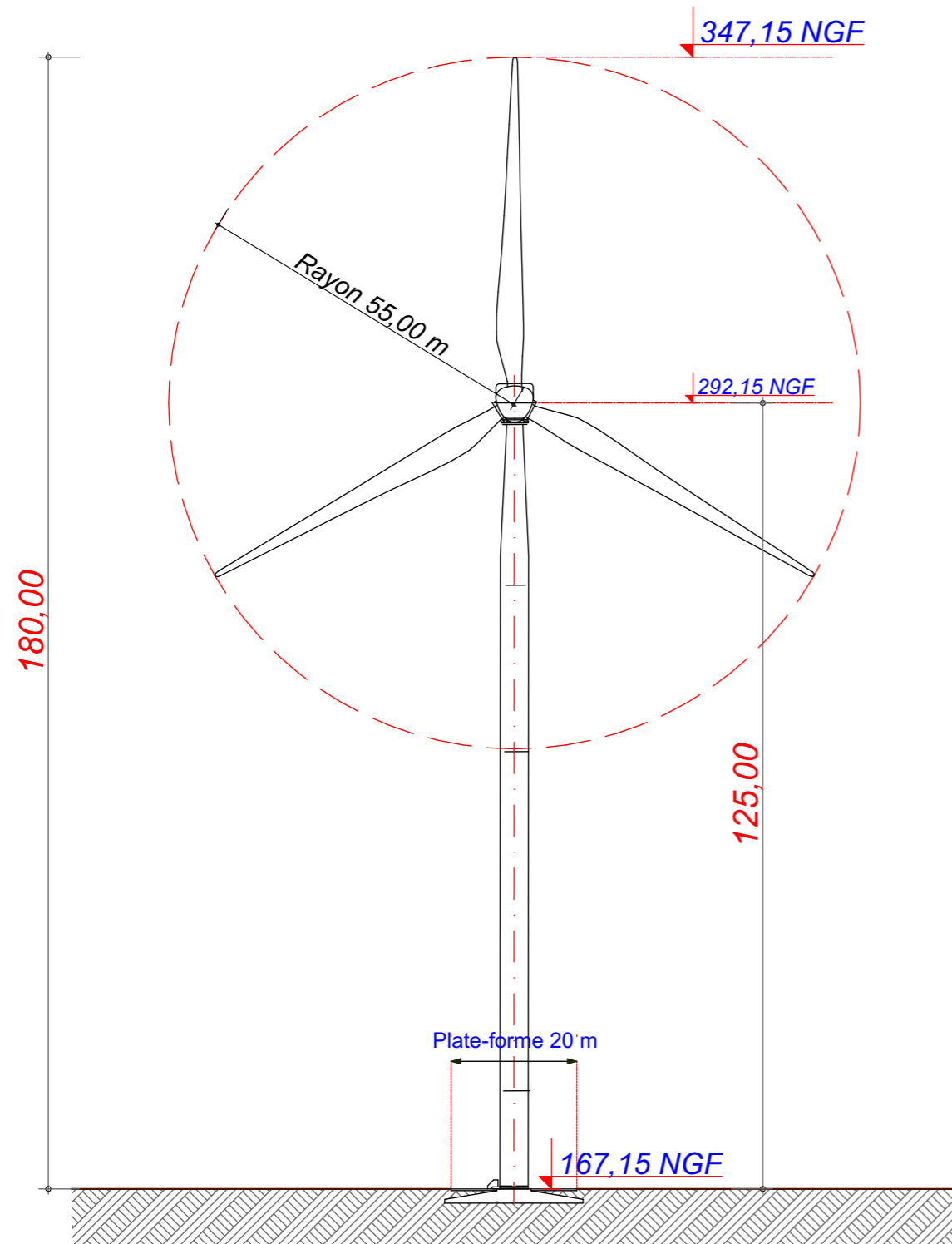
### Plan de Masse : Eolienne 05

Système de Coordonnées Géographiques en Lambert 1 (mètre)

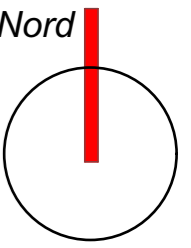
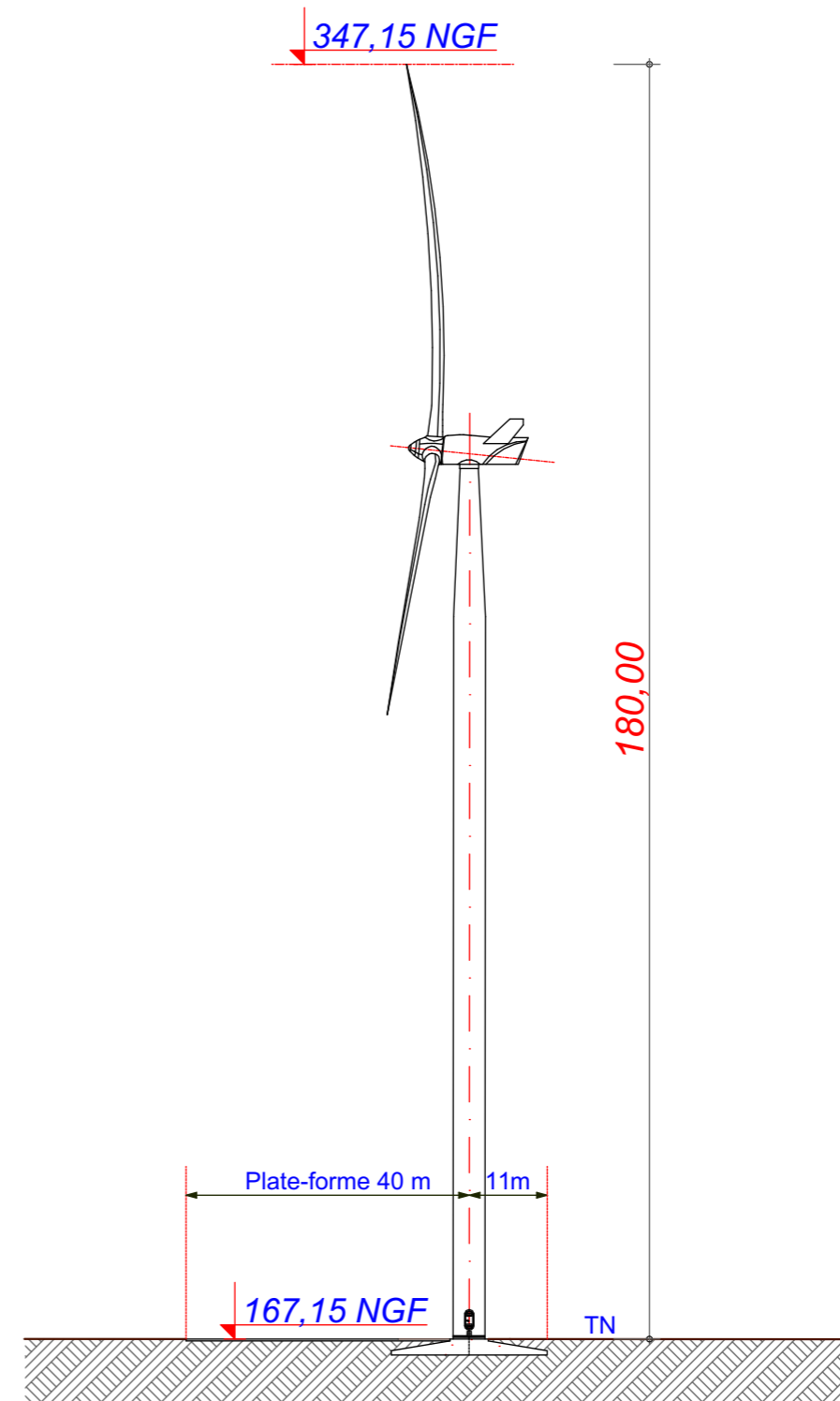
# AE 17

# E5

## V110 - T125



## V110 - T125



Date

Décembre 2020

Echelle

1:1000

Maître d'Ouvrage

Parc Eolien de La Côte Belvat II



Assistant Maître d'Ouvrage

AN AVEL BRAZ



Phase

**AE**

Adresse du Projet

MAISONS EN CHAMPAGNE (51300)

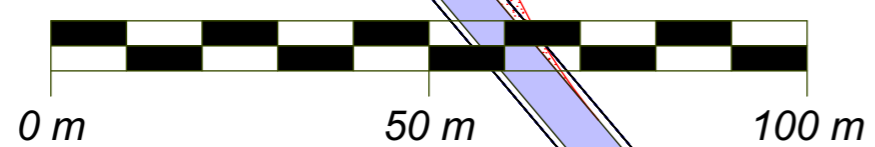
LARGERON



David LARGERON

# AE 18

# E6



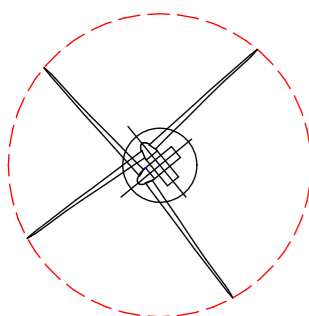
X : 755 362.326  
 Y : 117 104.979  
 Z : 133.20 NGF

Commune de  
 Maisons-en-  
 Champagne

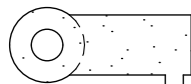
Parcelle - YI 03

EOLIENNE  
 V150 - T115  
 4,2 MW

## LEGENDE



Eolienne : V150 T115



Plateforme

Limite de Communes



Raccordement inter-éoliennes



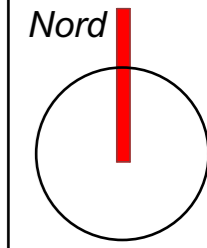
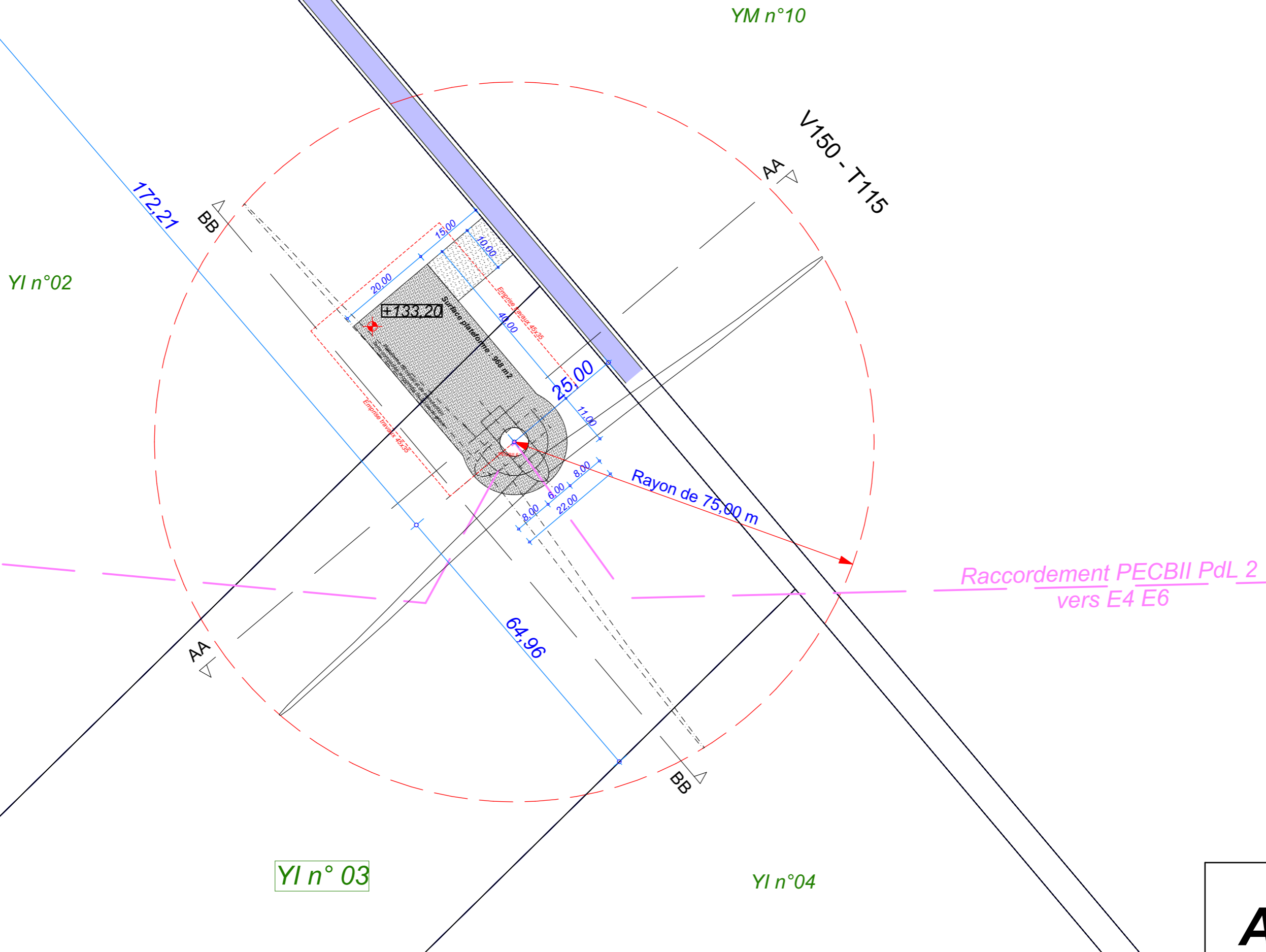

Ligne EDF Aérienne



Chemin à créer



Chemin à renforcer



Date

Décembre 2020

Echelle

1:800

Maître d'Ouvrage

Parc Eolien de  
 La Côte Belvat II



Assistant  
 Maître d'Ouvrage  
**AN AVEL BRAZ**



Phase

**AE**

Adresse du Projet  
**MAISONS EN  
 CHAMPAGNE**  
 (51300)

LARGERON



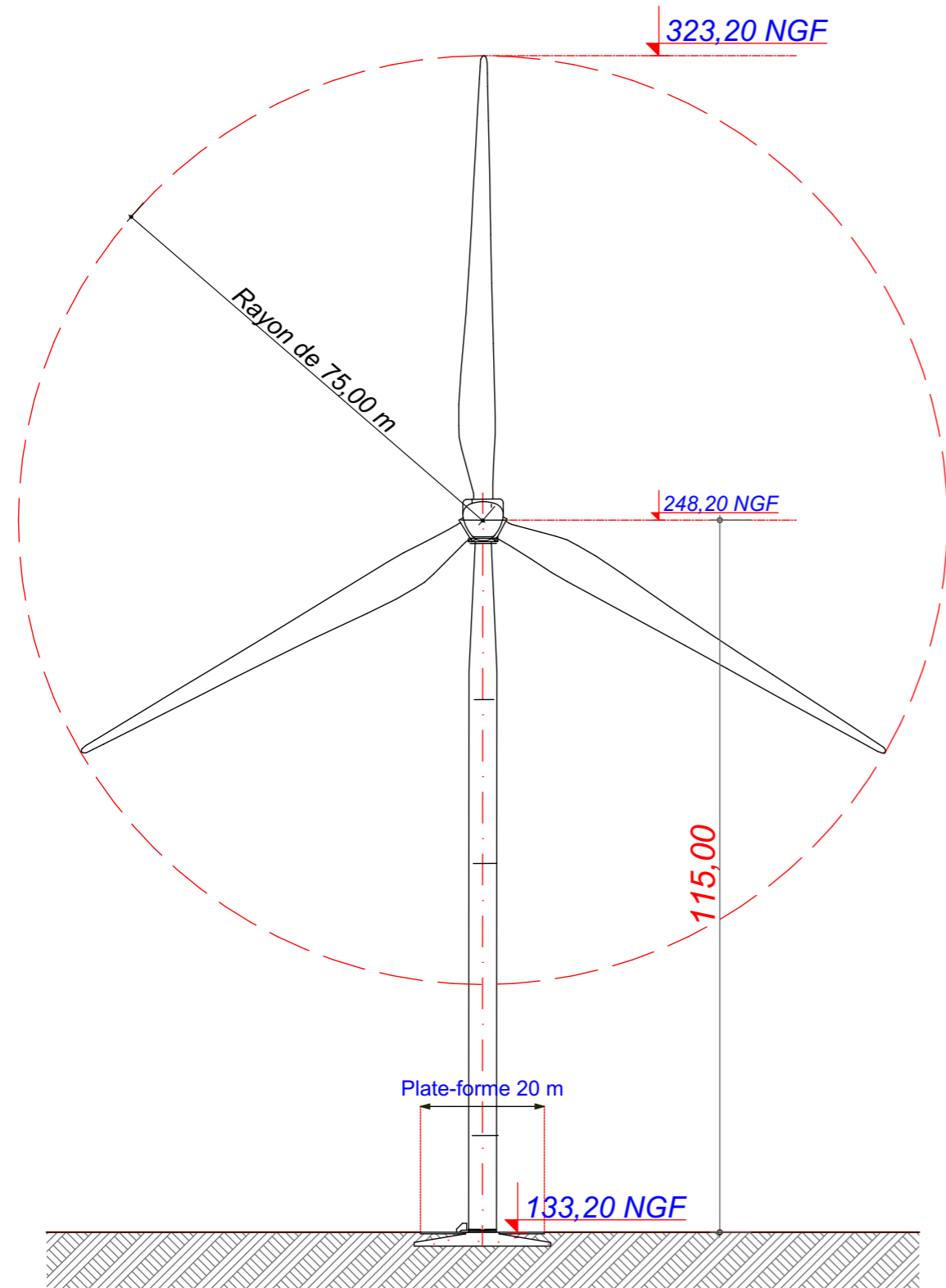
David LARGERON

# AE 19

**Plan de Masse : Eolienne 06**

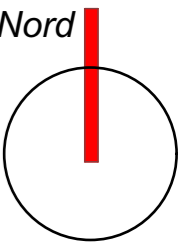
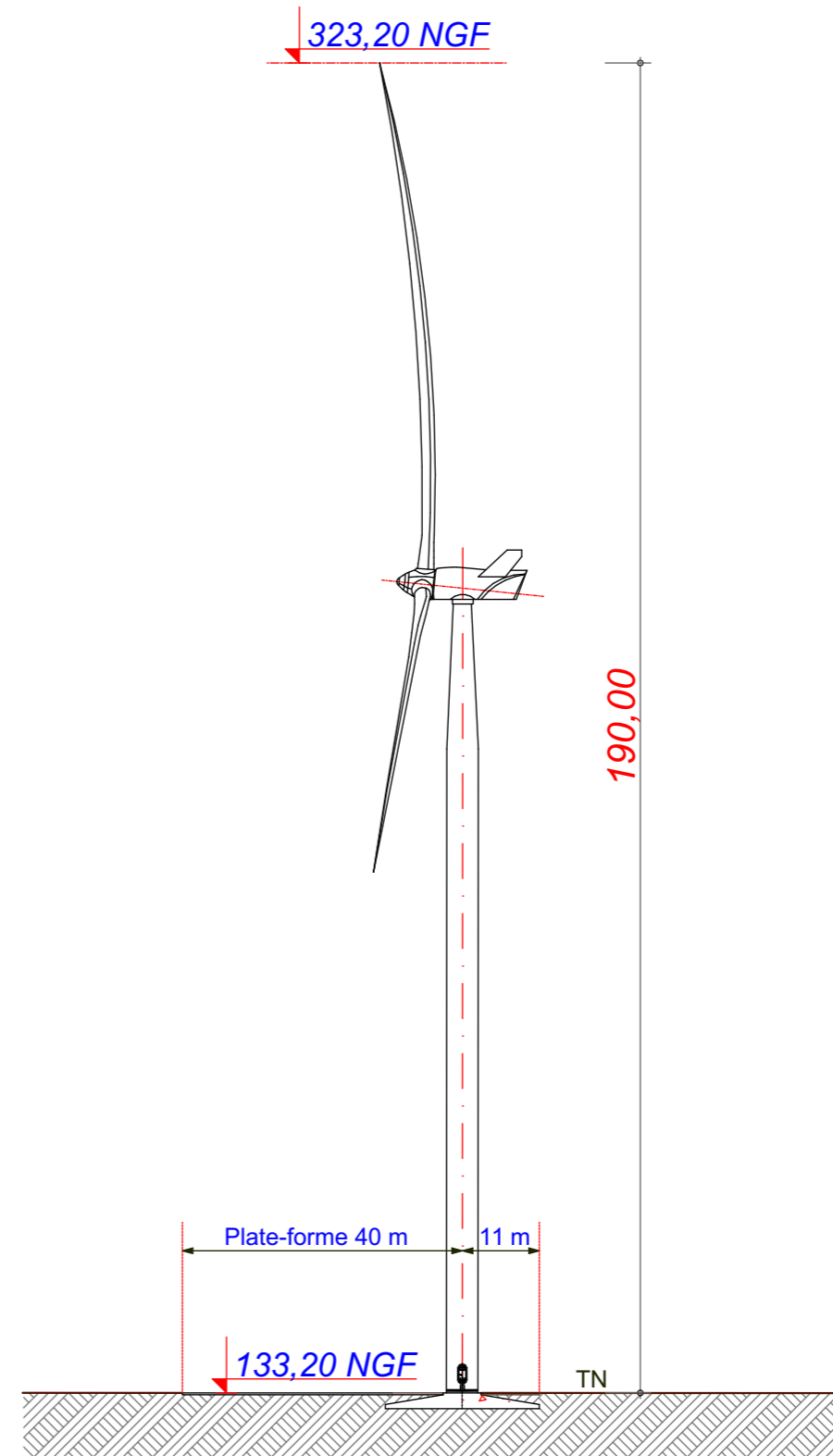
# E6

## V150 - T115



### YI 03

## V150 - T115



Date

Décembre 2020

Echelle

1:1000

Maître d'Ouvrage

Parc Eolien de  
La Côte Belvat II



Assistant  
Maître d'Ouvrage

**AN AVEL BRAZ**



Phase

**AE**

Adresse du Projet

**MAISONS EN  
CHAMPAGNE  
(51300)**

LARGERON



David LARGERON

# AE 20



# E7

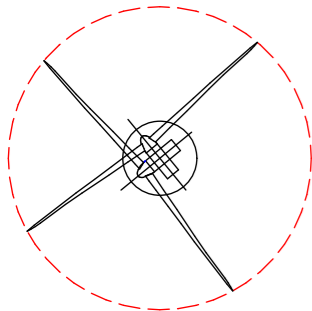
X : 753 489.330  
Y : 114 967.441  
Z : 188.90 NGF

Commune de  
Maisons-en-  
Champagne

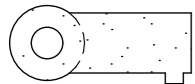
Parcelle - YE 03

**EOLIENNE**  
V136 - T97  
3,6 MW

## LEGENDE



Eolienne : V136 T97



Plateforme

Limite de Communes



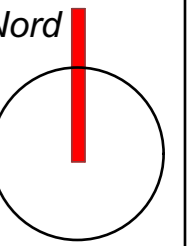
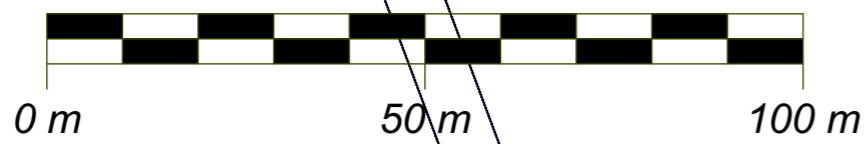
Raccordement inter-éoliennes



Ligne EDF Aérienne

Chemin à créer

Chemin à renforcer



Date

Décembre 2020

Echelle

1:800

Maître d'Ouvrage

Parc Eolien de  
La Côte Belvat II



Assistant  
Maître d'Ouvrage  
**AN AVEL BRAZ**



Phase

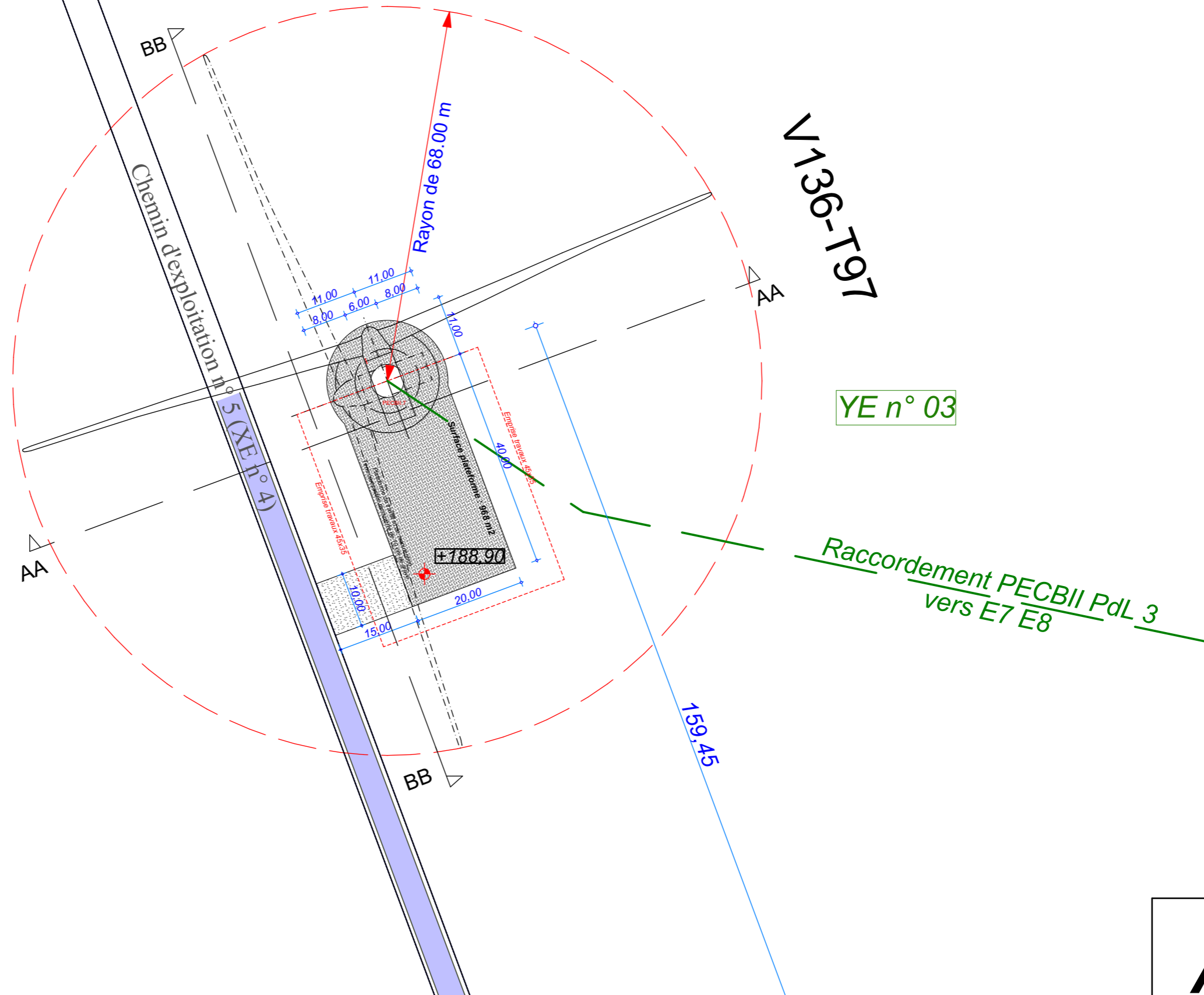
# AE

Adresse du Projet  
**MAISONS EN  
CHAMPAGNE**  
(51300)

**LARGERON**



David LARGERON

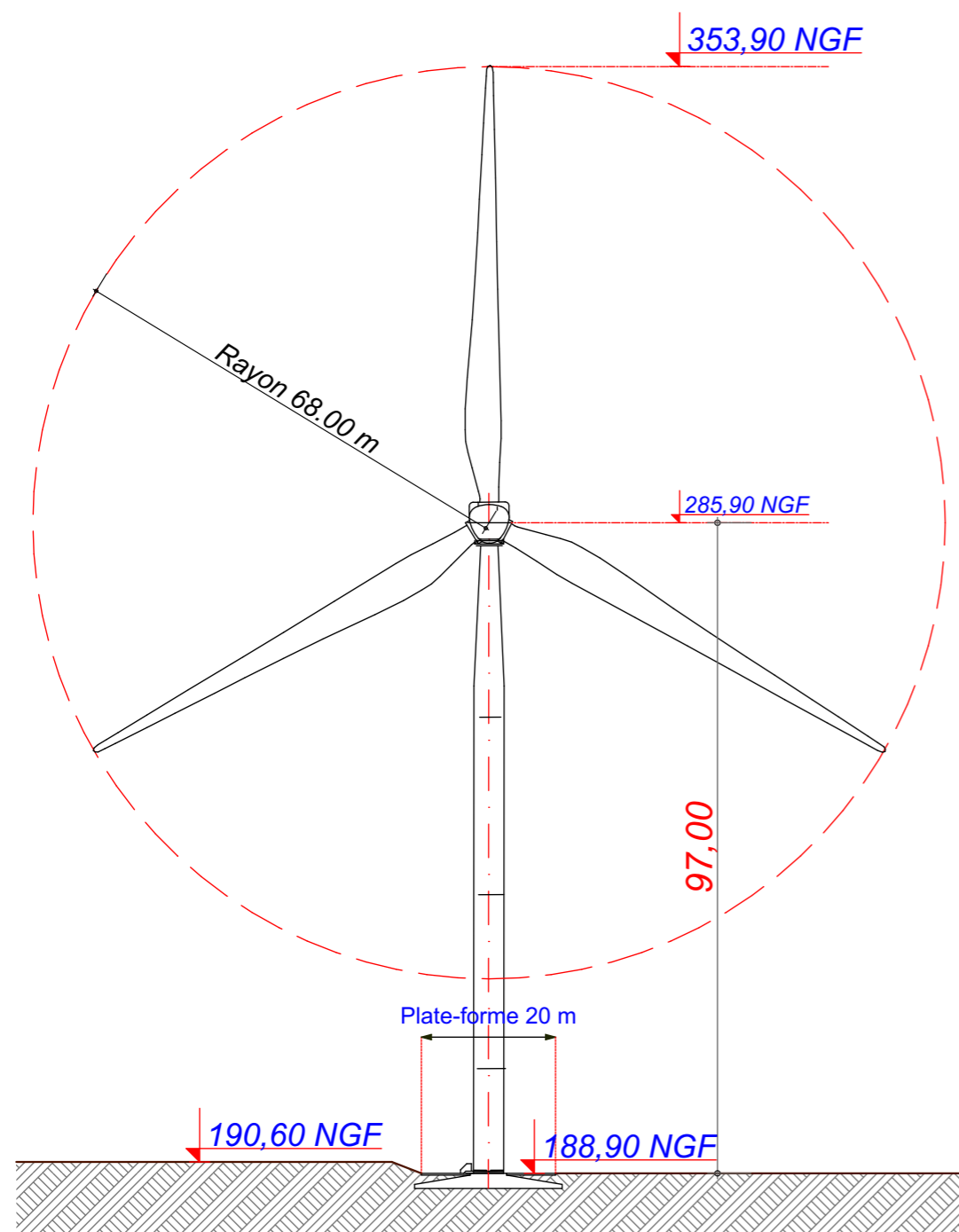


## Plan de Masse : Eolienne 07

# AE 21

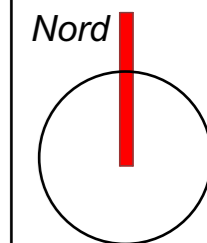
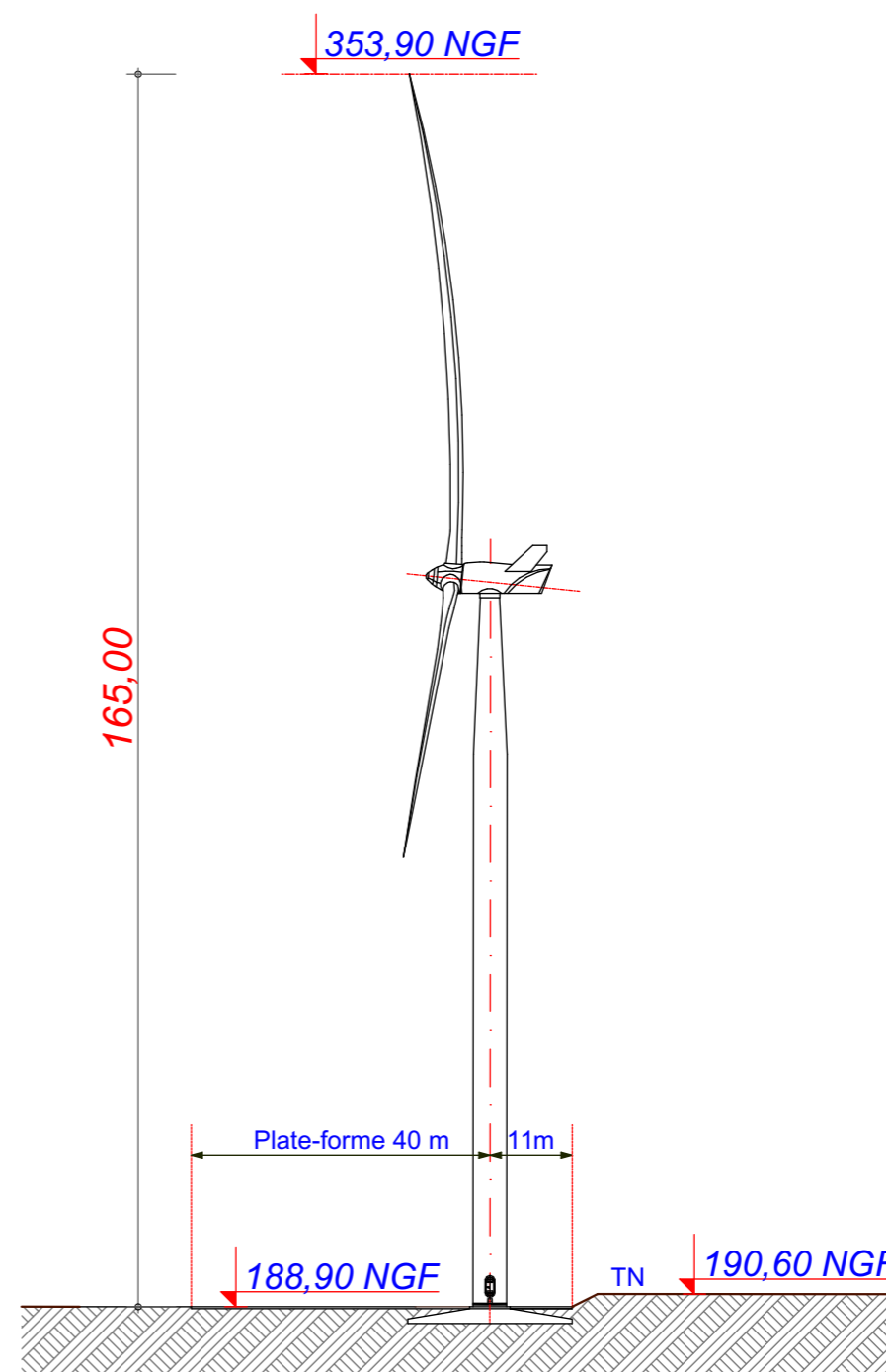
# E7

## V136 - T97



## YE 03

## V136 - T97



Date

Décembre 2020

Echelle

1:1000

Maître d'Ouvrage

Parc Eolien de  
La Côte Belvat II



Assistant  
Maître d'Ouvrage

AN AVEL BRAZ



Phase

# AE

Adresse du Projet

MAISONS EN  
CHAMPAGNE  
(51300)

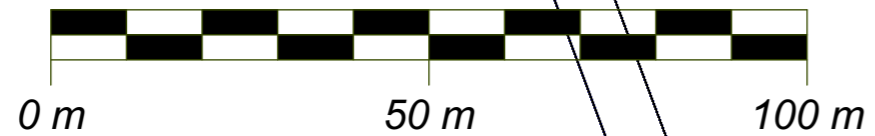
LARGERON



David LARGERON

# AE 22

# E8



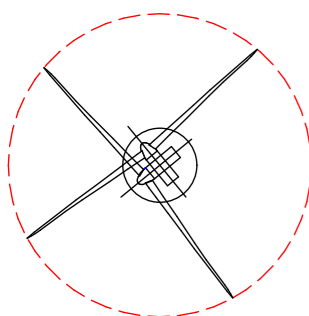
X : 754 254.280  
 Y : 114 848.353  
 Z : 162.80 NGF

Commune de  
 Maisons-en-  
 Champagne

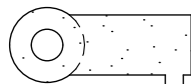
Parcelle - XK 02

EOLIENNE  
 V150 - T115  
 4,2 MW

## LEGENDE



Eolienne : V150 T115



Plateforme


Limite de Communes



Raccordement inter-éoliennes



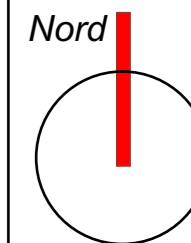
Ligne EDF Aérienne



Chemin à créer



Chemin à renforcer



Date

Décembre 2020

Echelle

1:800

Maître d'Ouvrage

Parc Eolien de  
 La Côte Belvat II



Assistant  
 Maître d'Ouvrage

AN AVEL BRAZ



Phase

**AE**

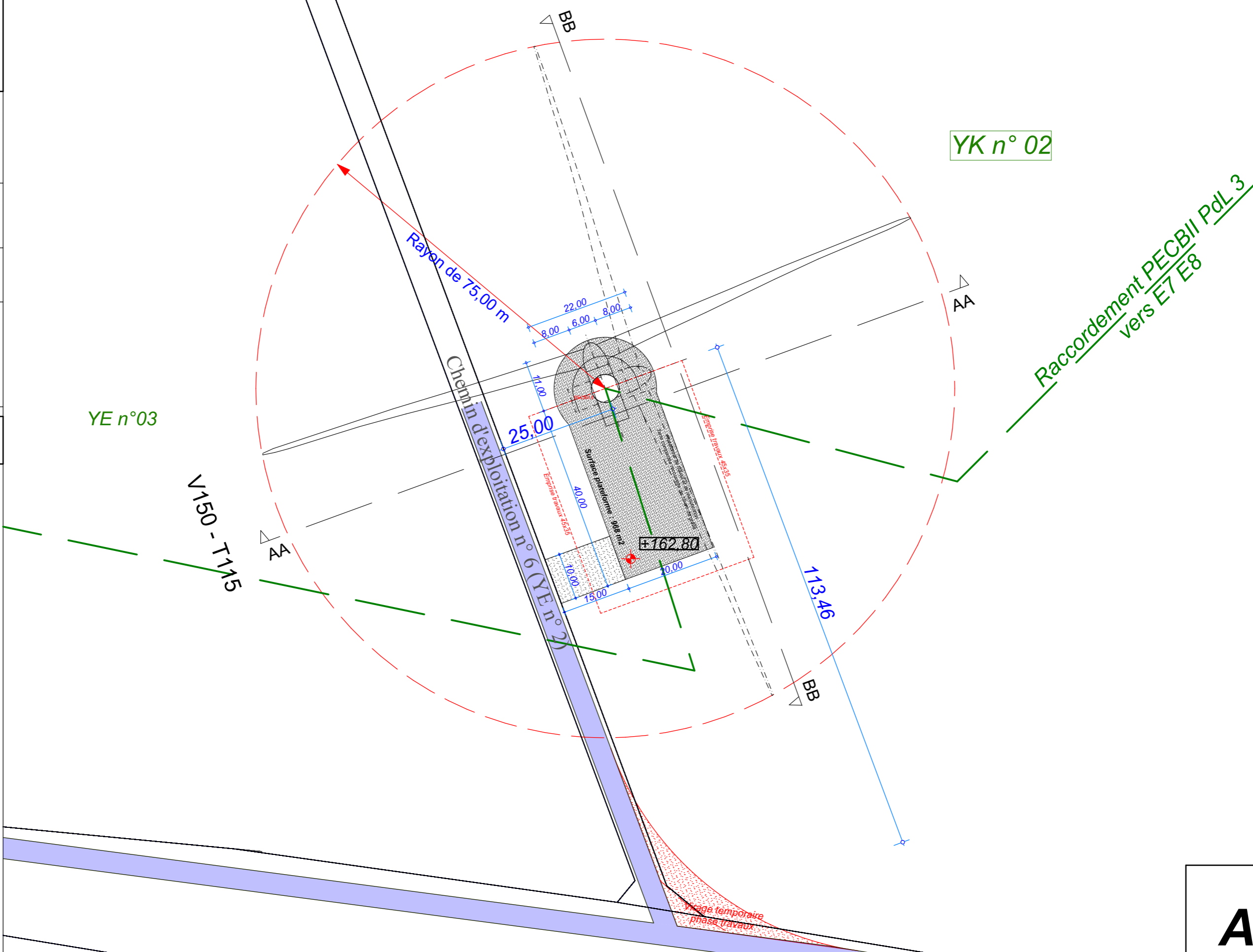
Adresse du Projet

MAISONS EN  
 CHAMPAGNE  
 (51300)

LARGERON



David LARGERON

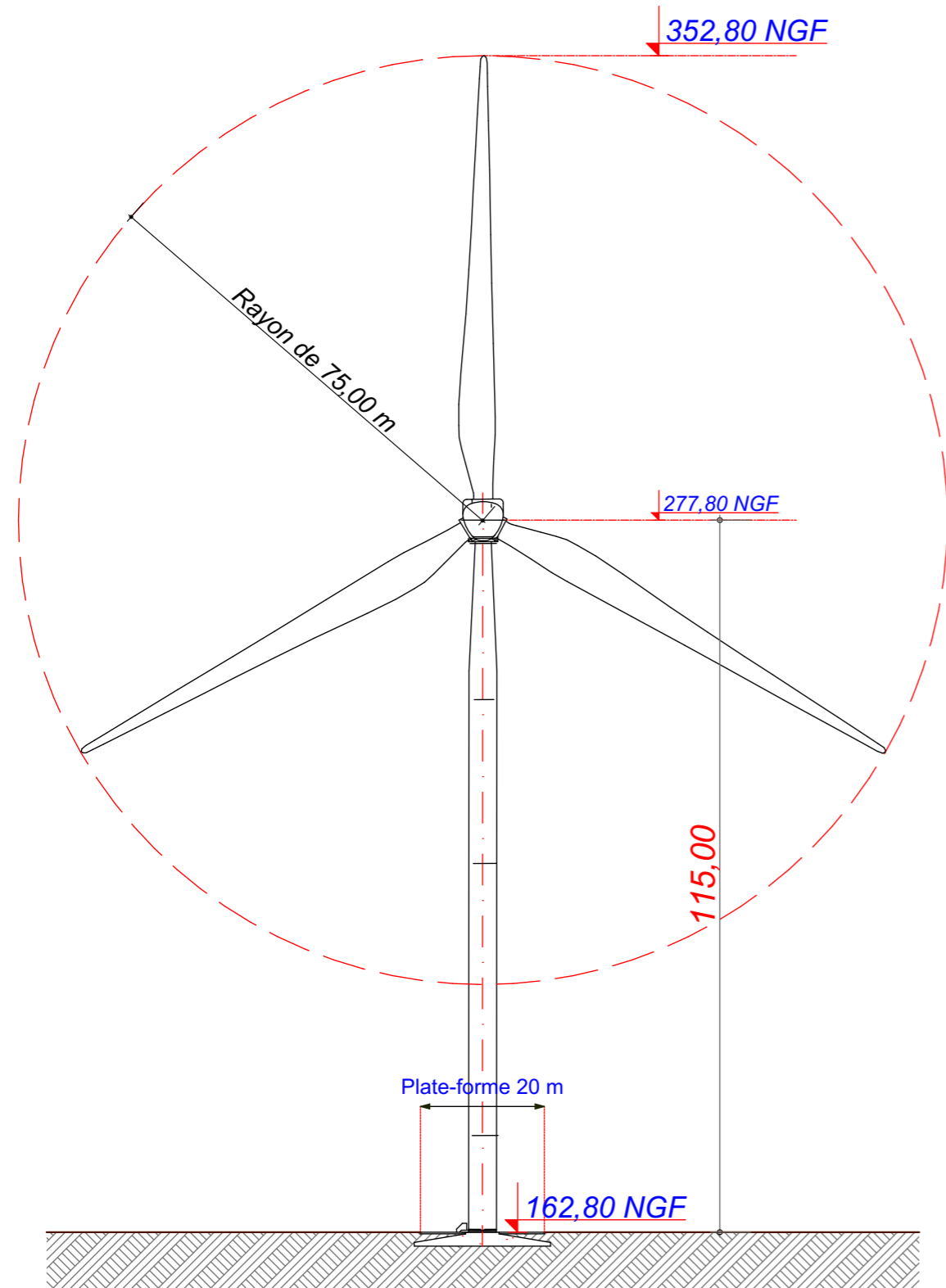


Plan de Masse : Eolienne 08

**AE 23**

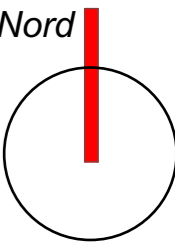
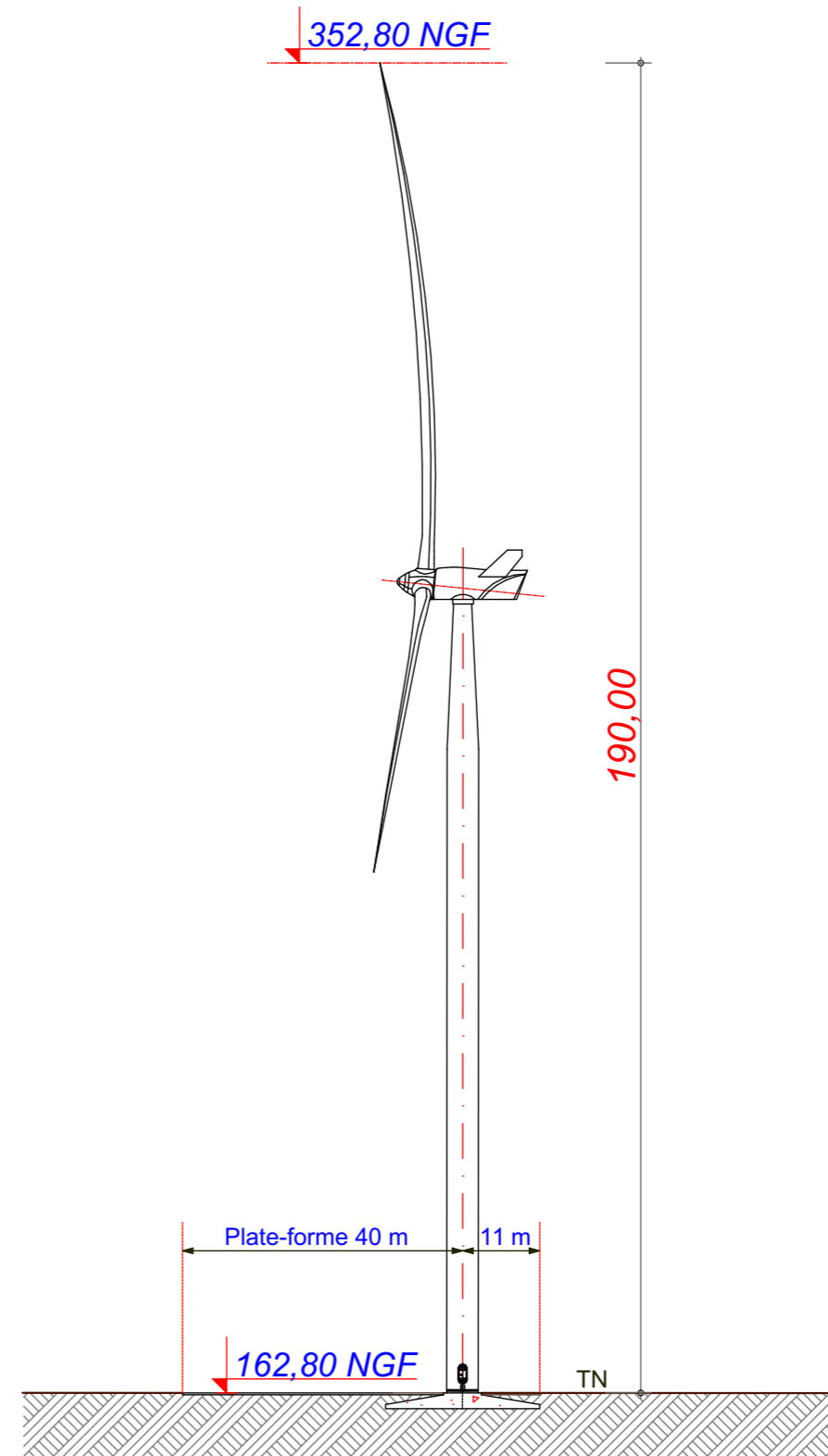
# E8

## V150 - T115



XK 02

## V150 - T115



Date

Décembre 2020

Echelle

1:1000

Maître d'Ouvrage

Parc Eolien de  
La Côte Belvat II



Assistant  
Maître d'Ouvrage

**AN AVEL BRAZ**



Phase

**AE**

Adresse du Projet

**MAISONS EN  
CHAMPAGNE  
(51300)**

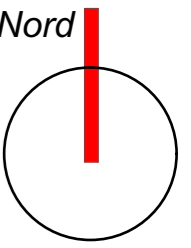
LARGERON



David LARGERON

# AE 24

# Poste de Livraison PEPII PLD1



Date

Décembre 2020

Echelle

1:200

Maître d'Ouvrage

Parc Eolien de  
La Côte Belvat II



Assistant  
Maître d'Ouvrage  
**AN AVEL BRAZ**



Phase

**AE**

Adresse du Projet


Coole  
(51320)

LARGERON



David LARGERON

# AE 25



## Parcelle ZX05

PECBII  
PDL1

Chemin d'exploitation n°33

Limite cadastre

6,73

Limite aménagement

14,00

3,00

Surface 267,50 m<sup>2</sup>

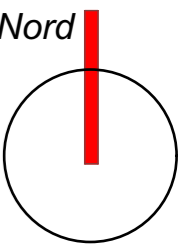
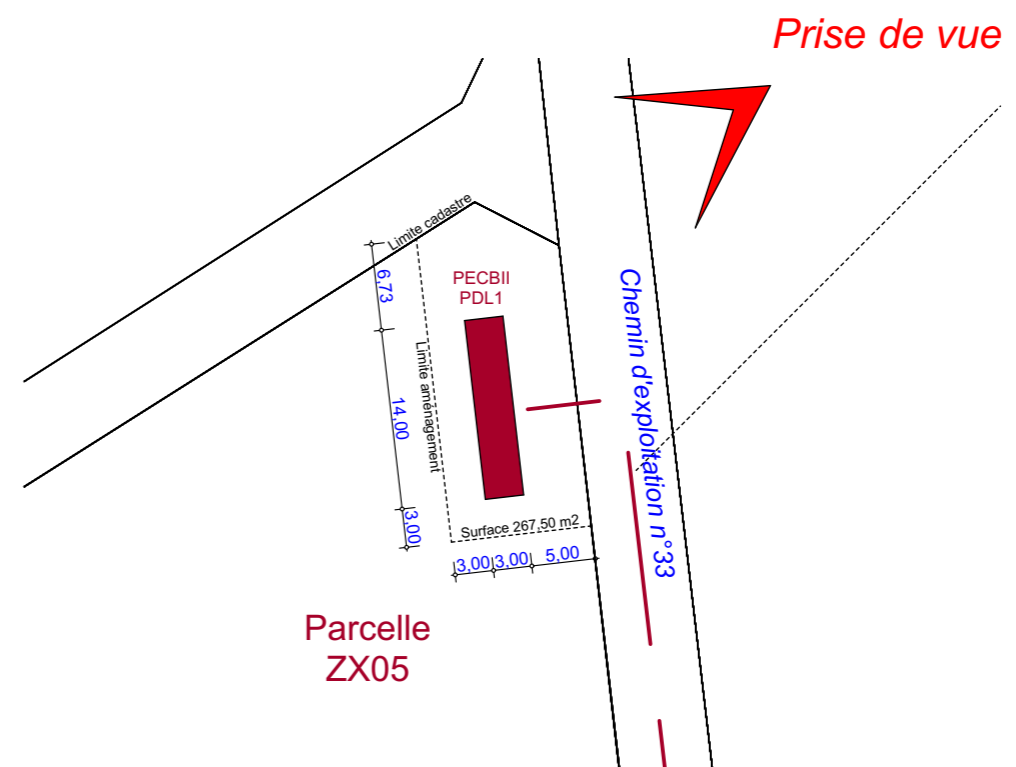
3,00 3,00 5,00



Photo de l'état des lieux



Insertion paysagère du poste 1  
du Parc Eolien de La Côte Belvat II



Date

Décembre 2020

Echelle

Maître d'Ouvrage

Parc Eolien de  
La Côte Belvat II



Assistant  
Maître d'Ouvrage  
**AN AVEL BRAZ**



Phase

**AE**

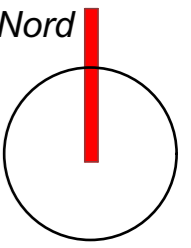
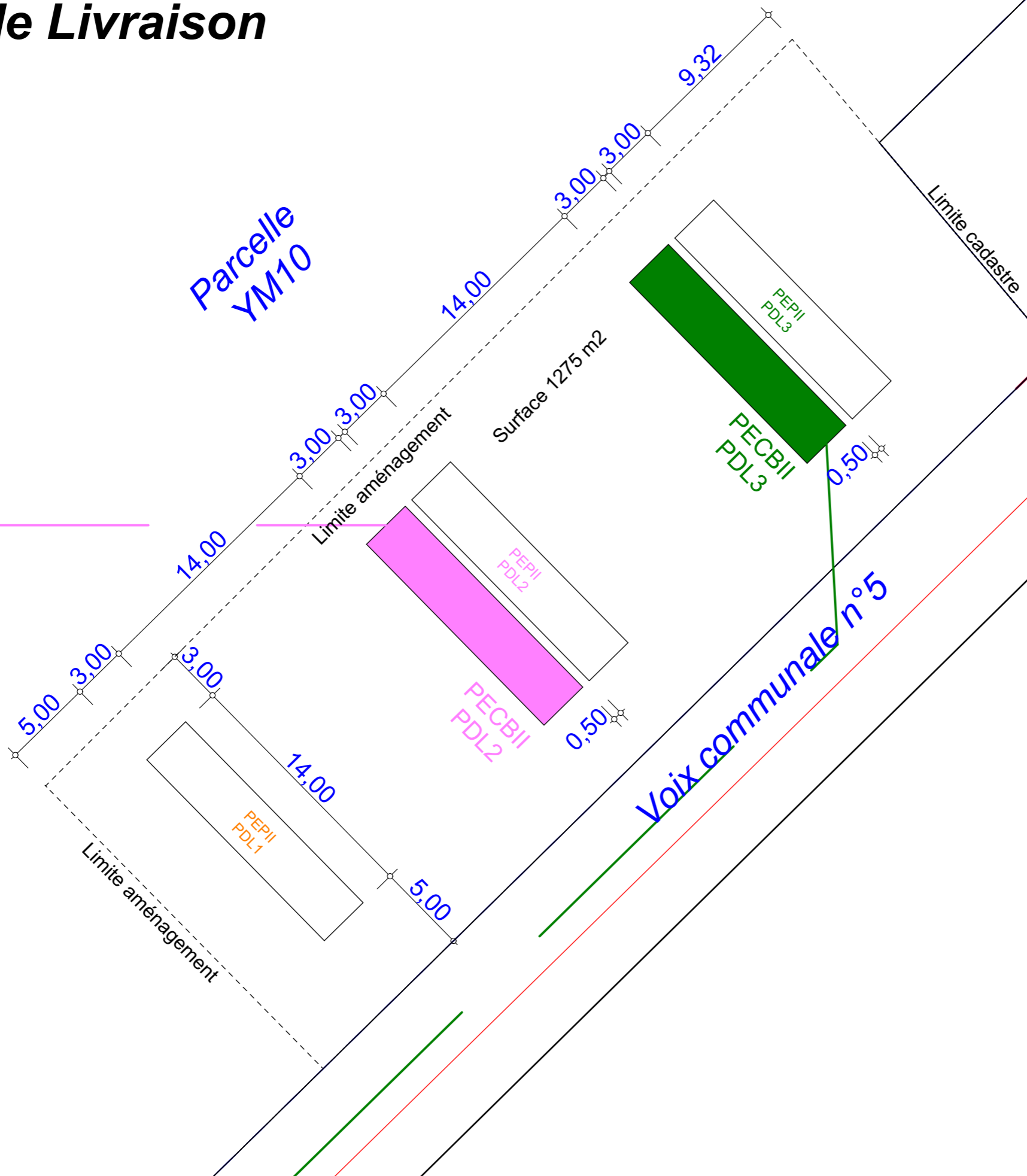
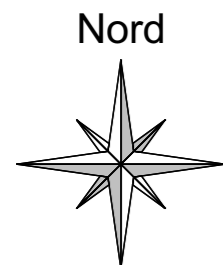
Adresse du Projet  
**MAISONS EN  
CHAMPAGNE  
(51300)**



David LARGERON

**AE 26**

# Postes de Livraison



Date

Décembre 2020

Echelle

1:250

Maître d'Ouvrage

Parc Eolien de La Côte Belvat II



Assistant Maître d'Ouvrage

AN AVEL BRAZ



Phase

**AE**

Adresse du Projet

MAISONS EN CHAMPAGNE (51300)

LARGERON

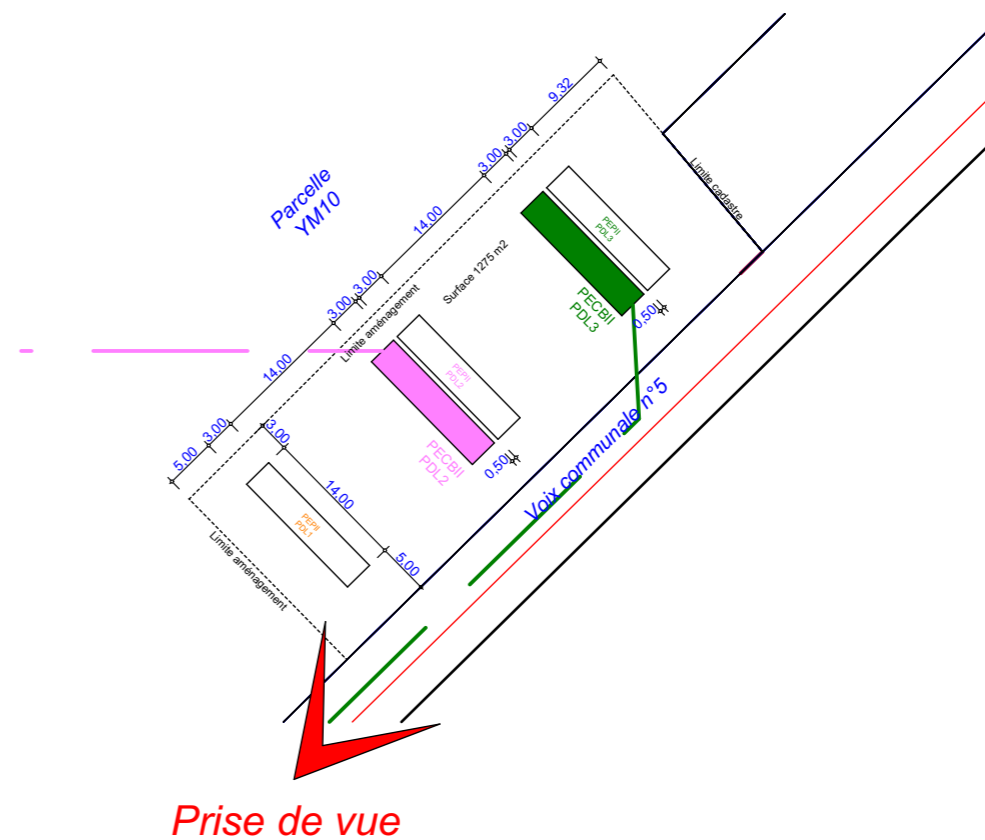


David LARGERON

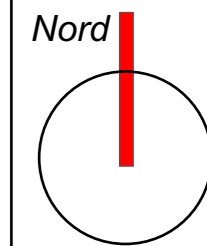
**AE 27**



Photo de l'état des lieux



Insertion paysagère des postes  
du Parc Eolien de La Côte Belvat II



Date

Décembre 2020

Echelle

Maître d'Ouvrage

Parc Eolien de  
La Côte Belvat II



Assistant  
Maître d'Ouvrage  
**AN AVEL BRAZ**



Phase

**AE**

Adresse du Projet  
**MAISONS EN  
CHAMPAGNE  
(51300)**

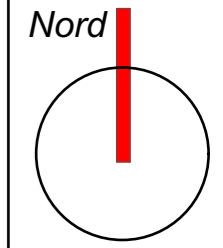
**LARGERON**



David LARGERON

**AE 28**





Date

Décembre 2020

Echelle

1:50

Maître d'Ouvrage

Parc Eolien de La Côte Belvat II



Assistant Maître d'Ouvrage

AN AVEL BRAZ



Phase

**AE**

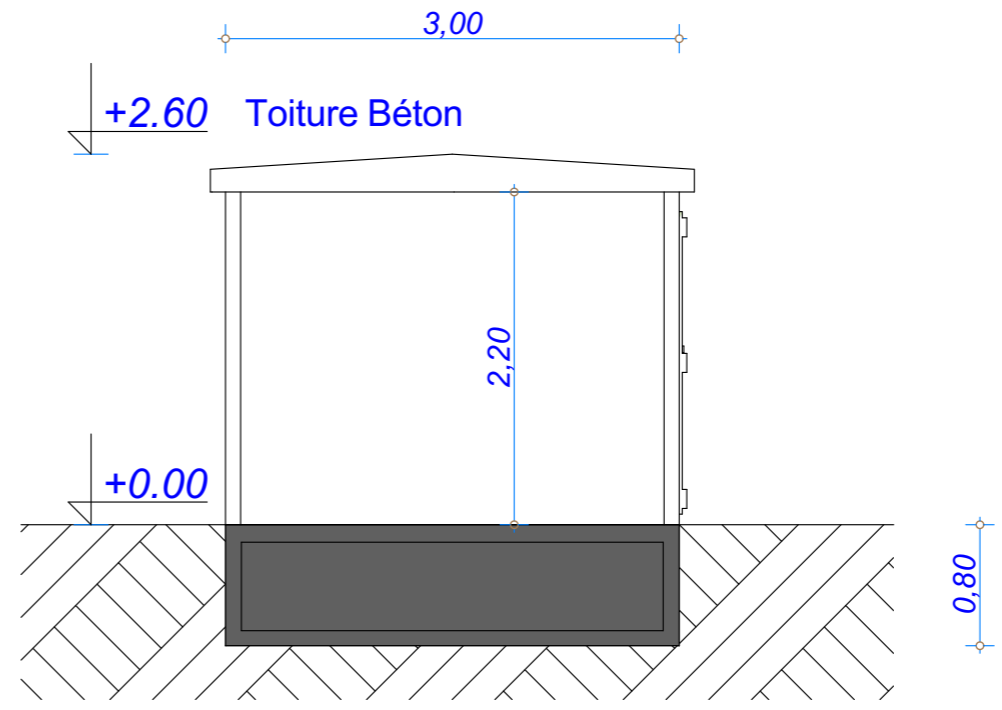
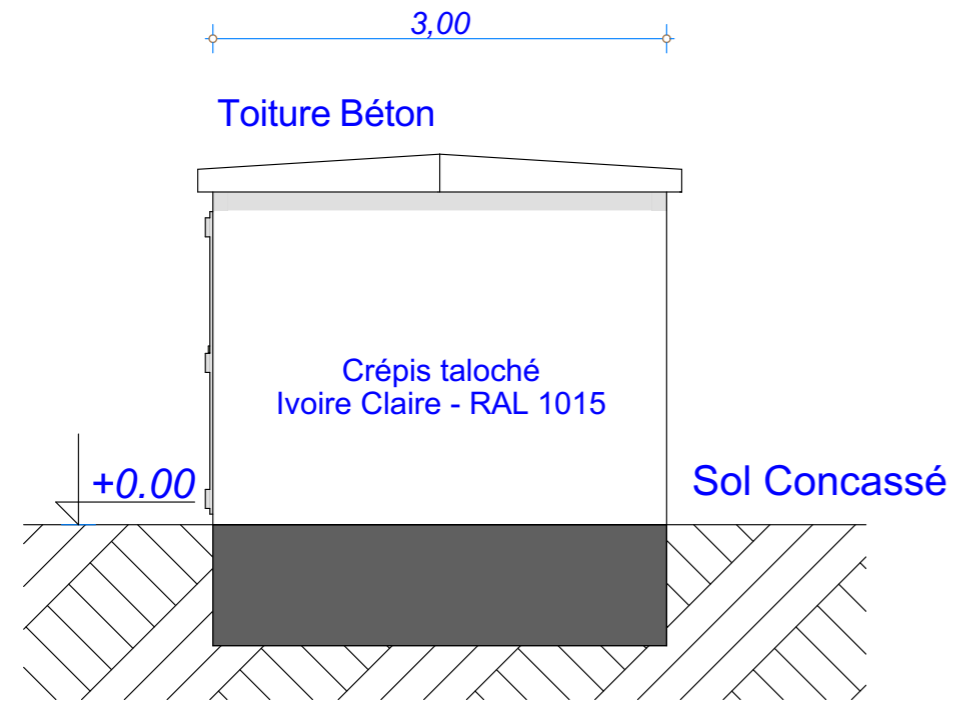
Adresse du Projet

MAISONS EN CHAMPAGNE (51300)

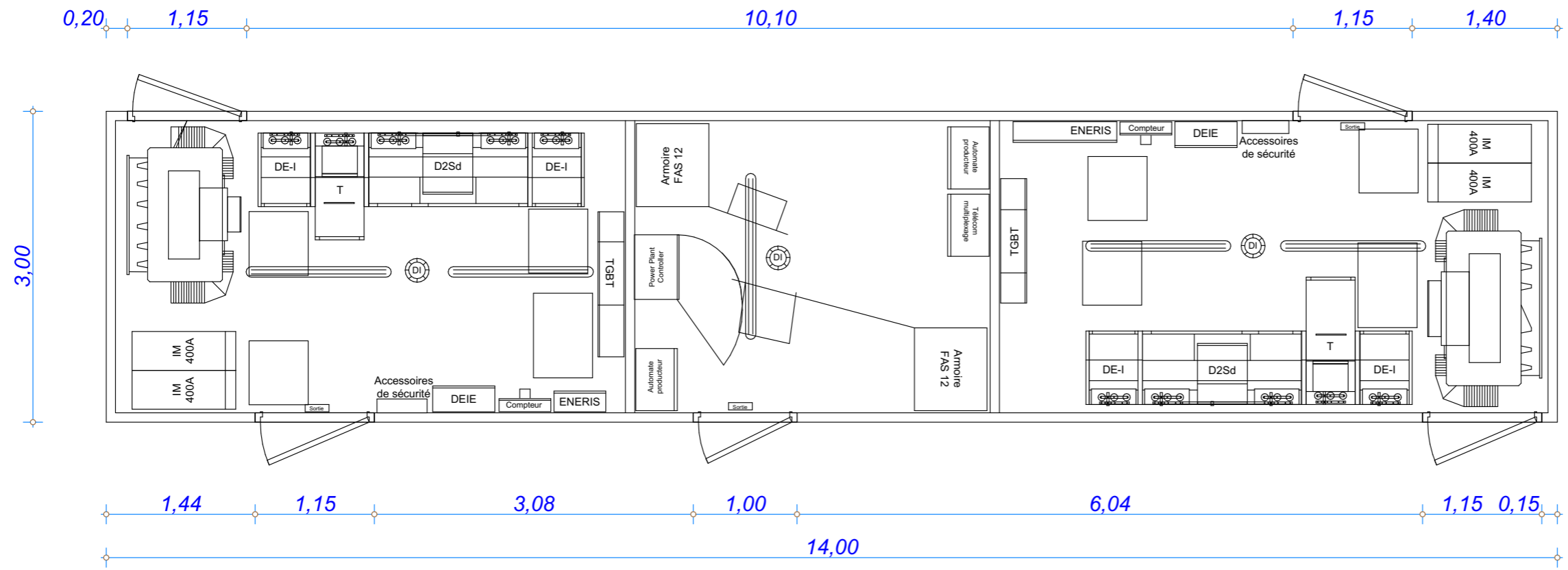
LARGERON



David LARGERON



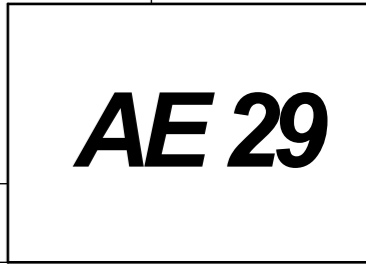
0,80

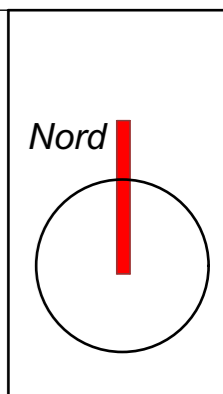
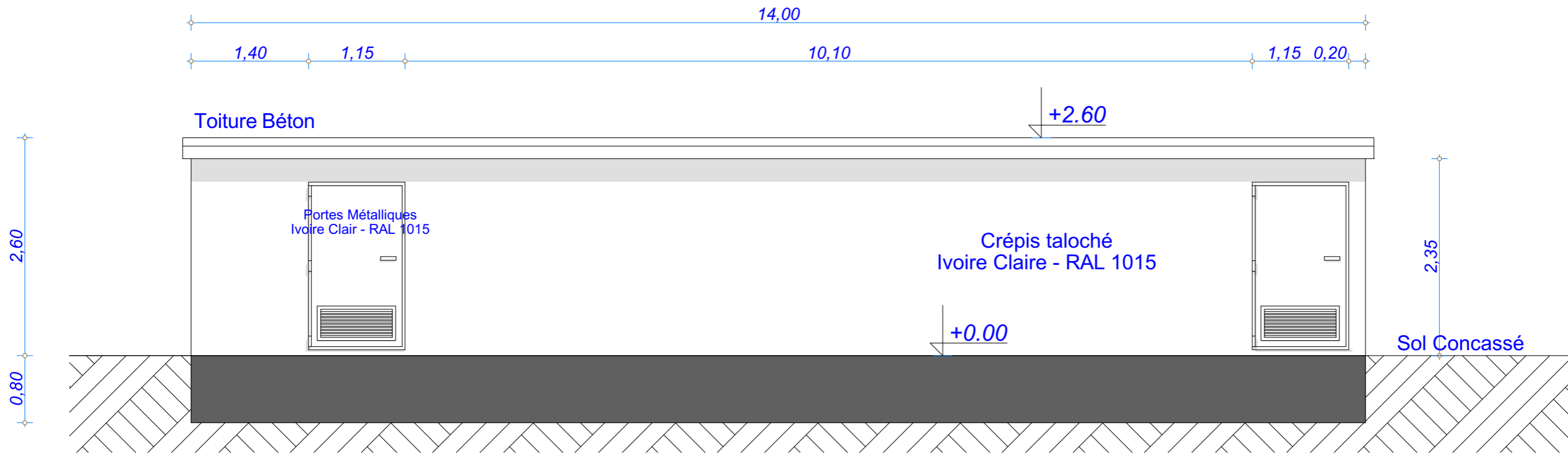
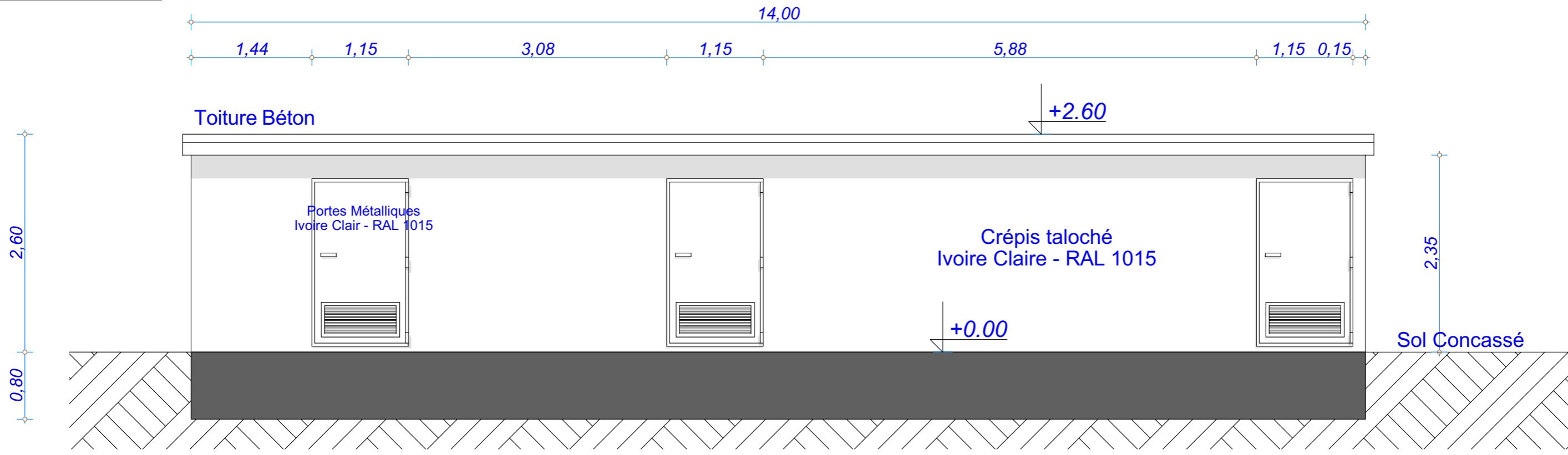


Plan du poste de livraison

Poste de livraison : Plan et profils

Système de Coordonnées Géographiques en Lambert 1 (mètre)





Date

Décembre 2020

Echelle

1:50

Maître d'Ouvrage

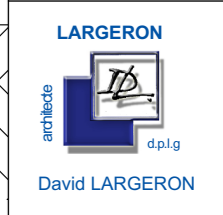


Assistant  
Maître d'Ouvrage  
**AN AVEL BRAZ**



Phase  
**AE**

Adresse du Projet  
**MAISONS EN  
CHAMPAGNE  
(51300)**



Plan du poste de livraison

**Poste de livraison : Façades**

**AE 30**

Systeme de Coordonnées Géographiques en Lambert 1 (mètre)