


# Baromètre de l'accidentalité – Avril 2021 (données non consolidées)



**27**  
accidents corporels



**0**  
tués



**34** blessés  
dont  
**13** hospitalisés

## Zone gendarmerie

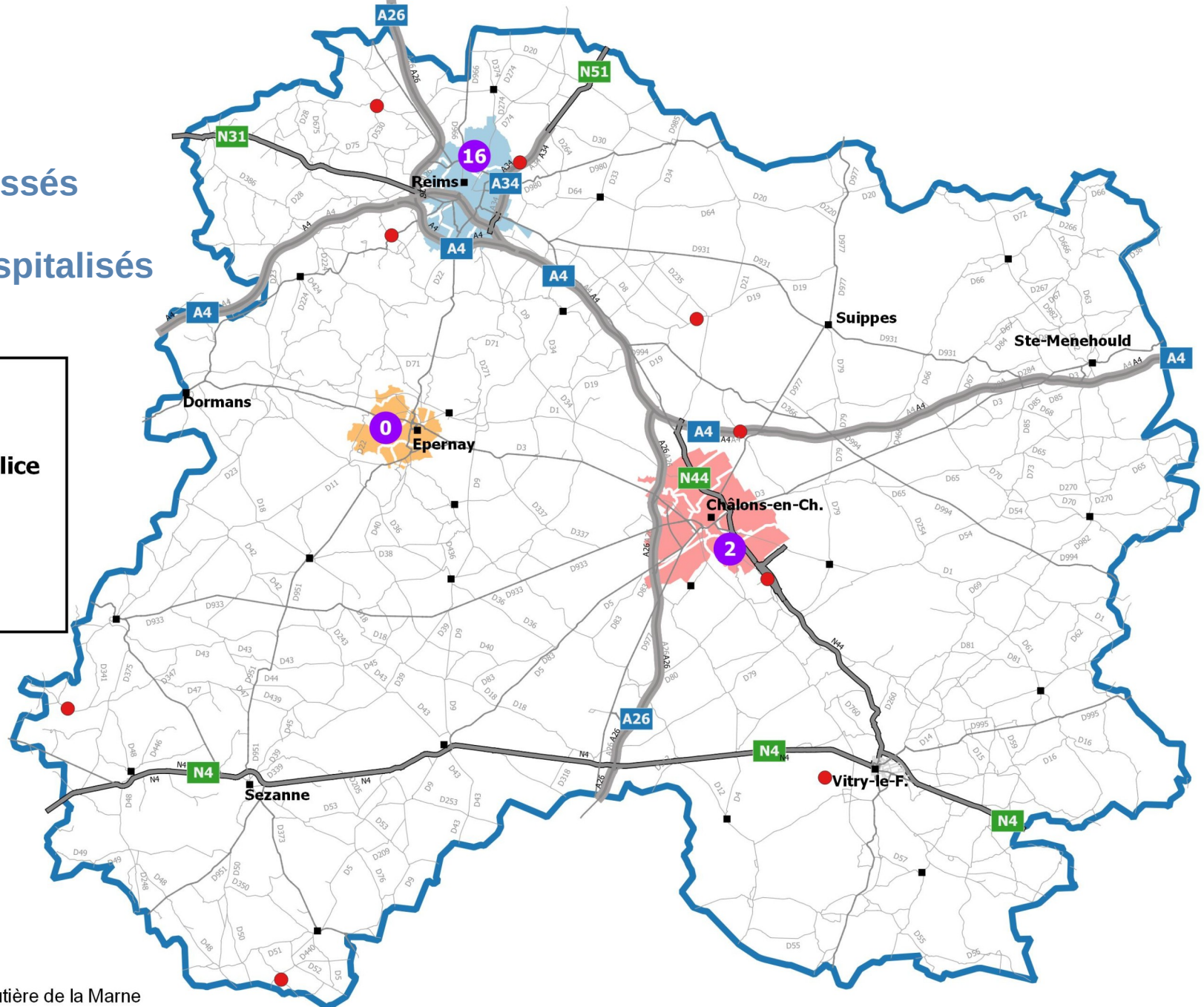
● Accidents non mortels (9)

## Accidents non mortels zone police

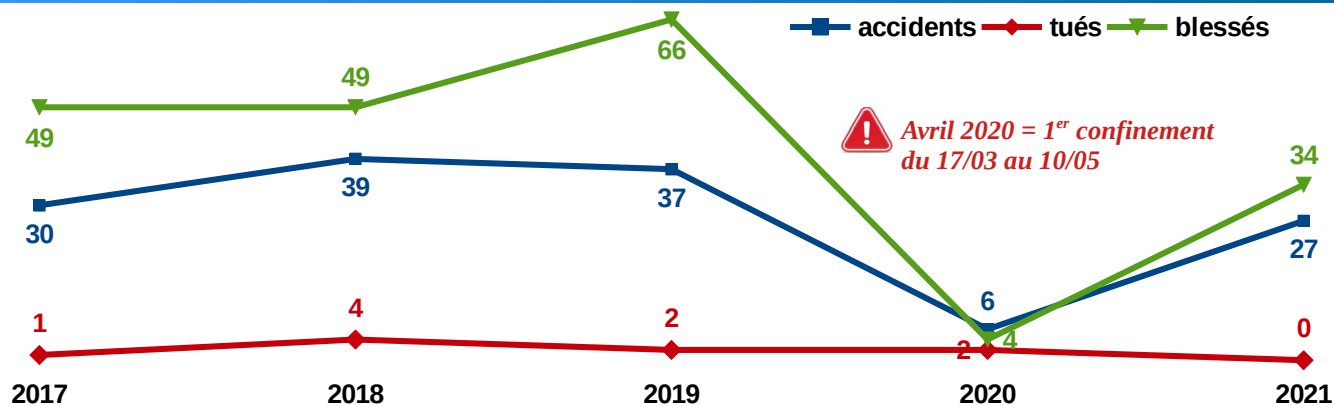
● Reims (16)

● Châlons-en-Ch. (2)

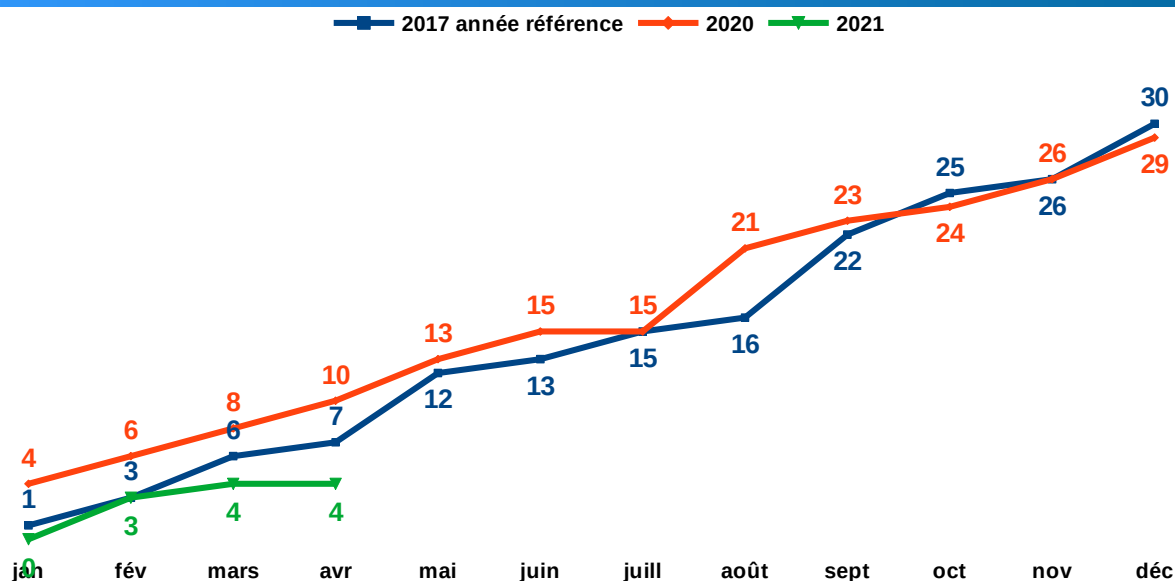
● Epernay (0)



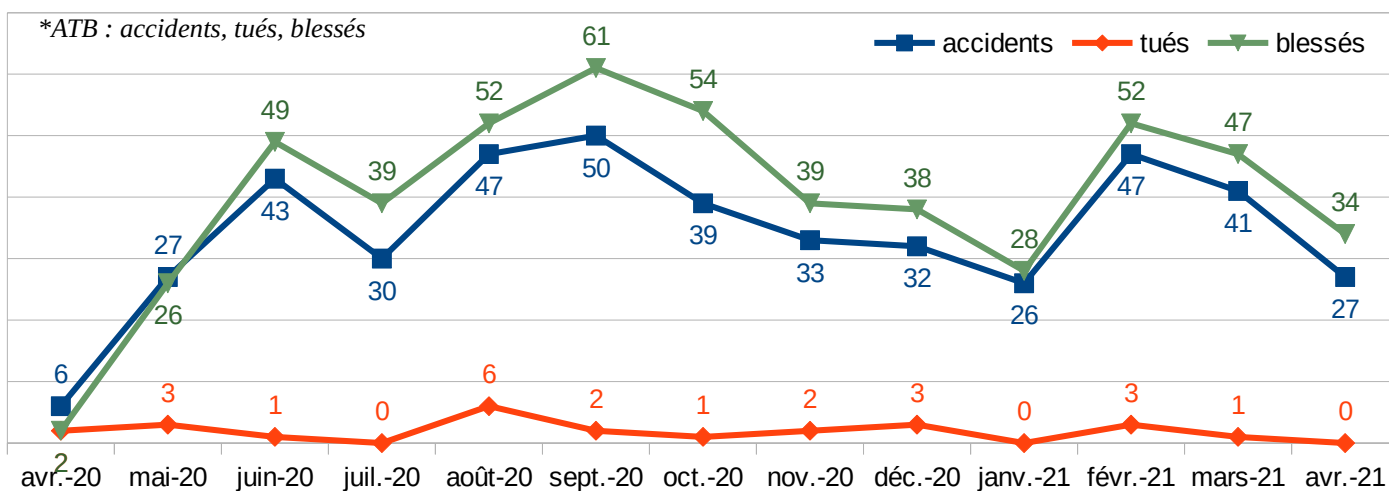
## Comparaison avec avril des 4 années précédentes



## Évolution cumulée du nombre de tués



## Bilan ATB\* sur une année glissante



## Infractions vitesse radars fixes

### Ventilation par nature d'infraction (comparaison avec avril 2020 en période de confinement)

	Total	< 20 km/h	entre 20 et 30 km/h	entre 30 et 40 km/h	entre 40 et 50 km/h	≥ 50 km/h
<b>Avril 21</b>	<b>13 089</b> (+32 %)	<b>12 047</b> (+33 %)	<b>636</b> (+30 %)	<b>235</b> (+9 %)	<b>104</b> (+27 %)	<b>67</b> (-25 %)
<b>Avril 20</b>	<b>9 949</b>	<b>9 071</b>	<b>491</b>	<b>216</b>	<b>82</b>	<b>89</b>