

Baromètre de l'accidentalité – Janvier 2023 (données non consolidées)



46
accidents corporels



2
tués



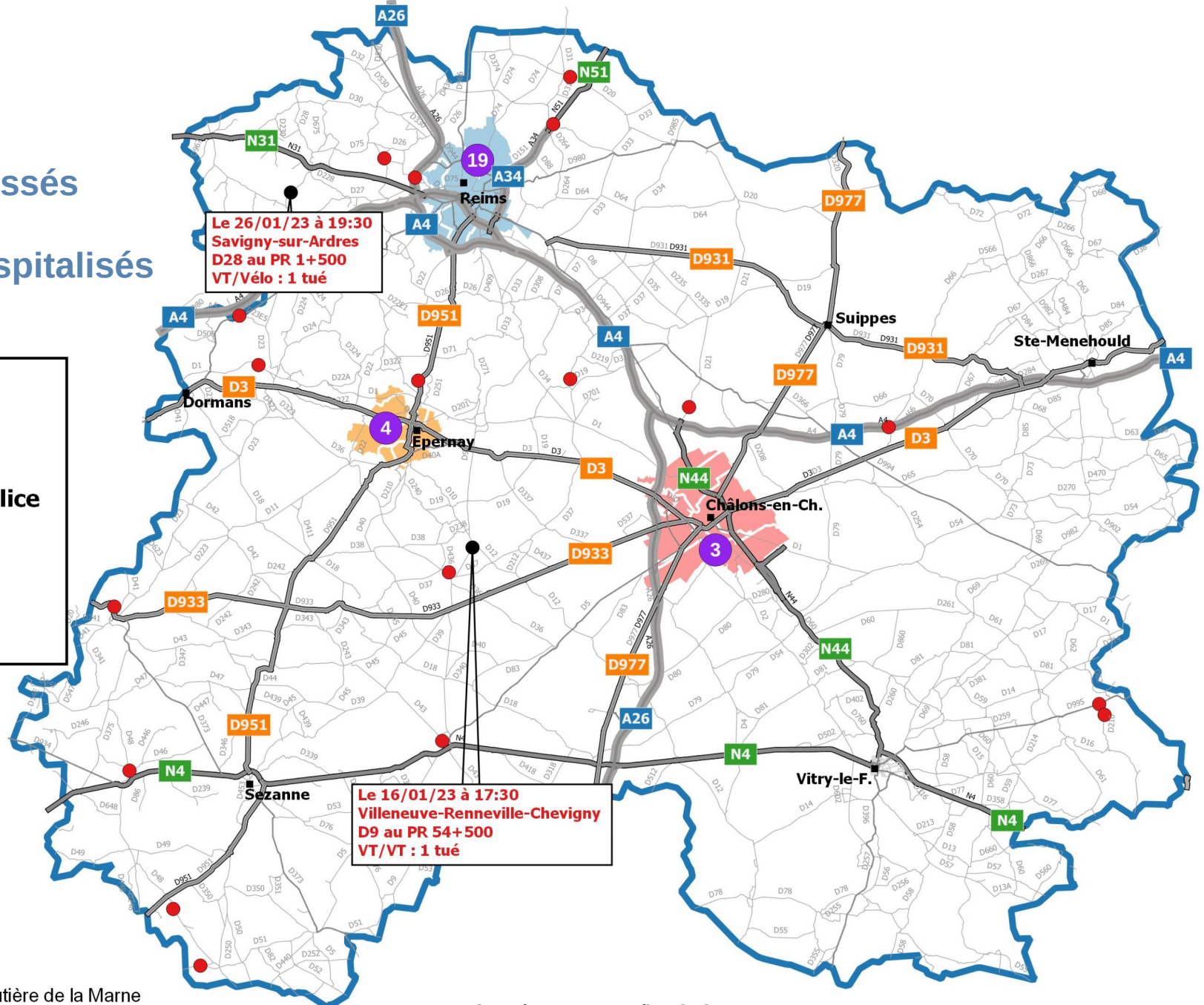
62 blessés
dont
17 hospitalisés

Zone gendarmerie

- accidents mortels (2)
- accidents non mortels (18)

Accidents non mortels zone police

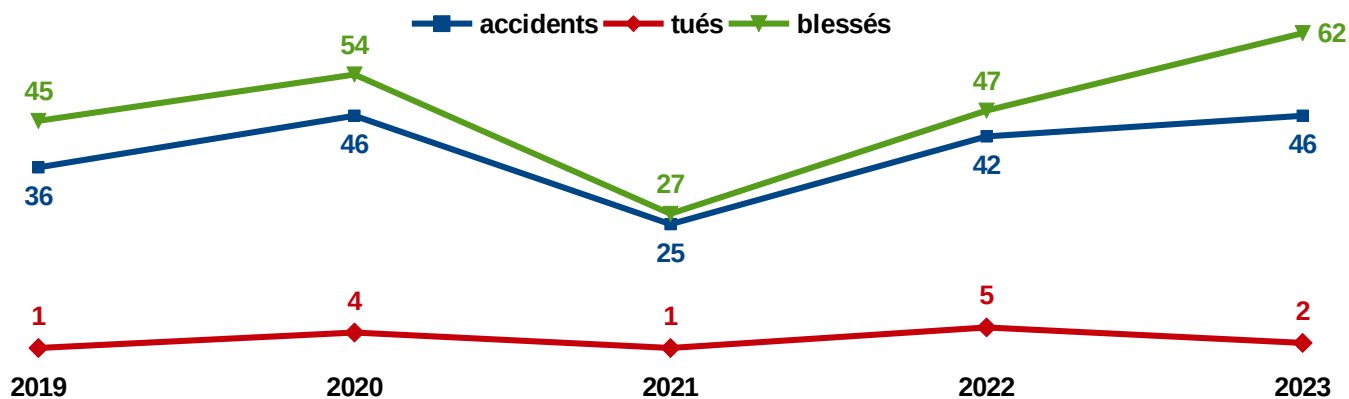
- Reims (19)
- Epernay (4)
- Châlons (3)



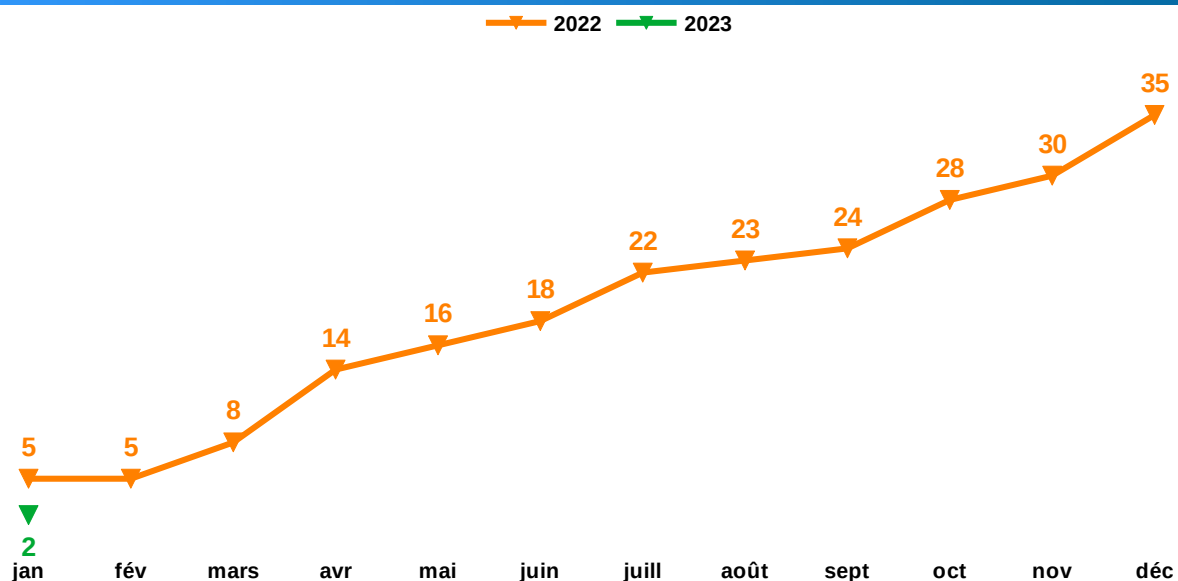
Le 26/01/23 à 19:30
Savigny-sur-Ardres
D28 au PR 1+500
VT/Vélo : 1 tué

Le 16/01/23 à 17:30
Villeneuve-Renneville-Chevigny
D9 au PR 54+500
VT/VT : 1 tué

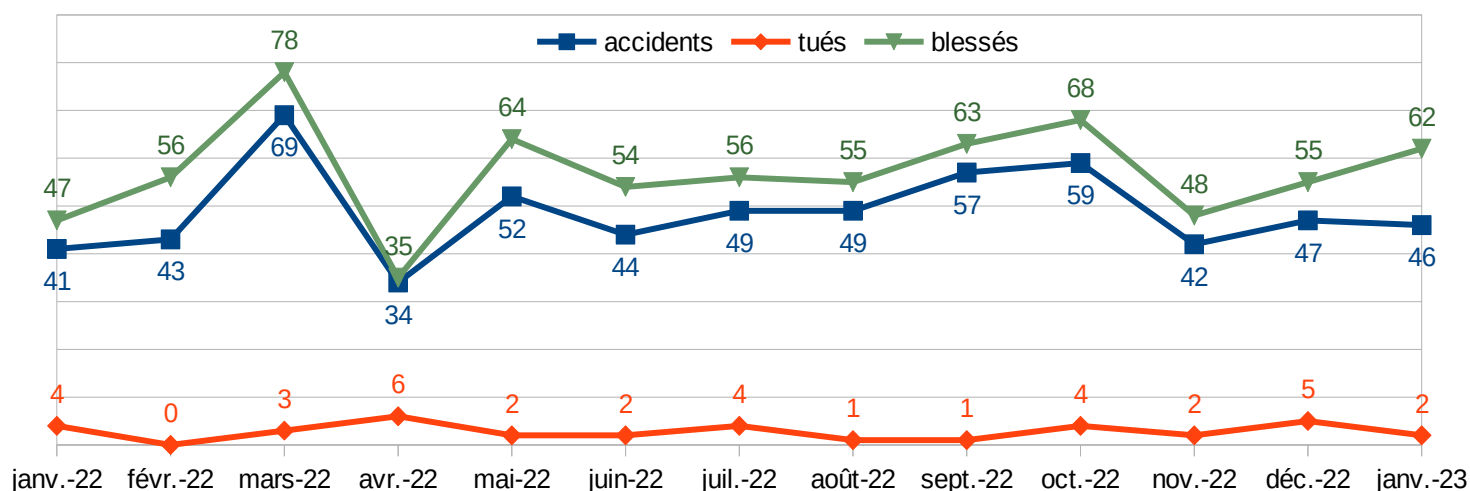
Comparaison des données sur les mois de janvier des 5 dernières années



Évolution cumulée du nombre de tués



Évolution des accidents, tués et blessés, sur une année glissante



Infractions vitesse radars fixes

Ventilation par nature d'infraction (comparaison avec le mois de janvier 2022)

| | Total | < 20 km/h | entre 20 et 30 km/h | entre 30 et 40 km/h | entre 40 et 50 km/h | ≥ 50 km/h |
|--------|-------------------|-------------------|---------------------|---------------------|---------------------|--------------|
| Jan 23 | 28 992 (+13 %) | 27 317 (+14 %) | 1 102 (-11 %) | 368 (-1 %) | 124 (-5 %) | 81 (+7 %) |
| Jan 22 | 25 721 | 23 905 | 1 237 | 372 | 131 | 76 |